



MUNICIPALIDAD DE PUCÓN
DIRECCIÓN DE CONTROL

INFORME TRIMESTRAL

**AVANCE DEL EJERCICIO
PROGRAMÁTICO PRESUPUESTARIO
Y**

**CUMPLIMIENTO DE PAGOS POR
CONCEPTO DE COTIZACIONES
PREVISIONALES, APORTES AL FONDO
COMUN MUNICIPAL Y PAGO DE
ASIGNACIONES DE PERFECCIONAMIENTO
DOCENTE.**

ABRIL – JUNIO 2014

INFORME TRIMESTRAL (2º)

1.- ESTADO DE AVANCE DEL EJERCICIO PROGRAMÁTICO PRESUPUESTARIO.

De acuerdo a lo señalado en el artículo 29 letra b) de la Ley 18.695 "Orgánica Constitucional de Municipalidades" y sus modificaciones posteriores, corresponde a la Unidad de Control, entre otros, "Colaborar directamente con el Honorable Concejo para el ejercicio de sus funciones Fiscalizadoras. Para estos efectos, **emitirá un informe trimestral** acerca de Estado de Avance del ejercicio Programático Presupuestario."

Conforme a lo anterior, me permito remitir al Honorable Concejo Municipal, Informe correspondiente al Segundo Trimestre, del estado de avance programático presupuestario **abril-junio de 2014**, de esta Corporación Edilicia, incluyendo Servicios Traspasados de Educación y Salud, adjuntando además certificaciones correspondientes al estado de cumplimiento de los pagos por concepto de cotizaciones previsionales de los funcionarios municipales, de los aportes que la Municipalidad debe efectuar al Fondo Común Municipal, y del estado de cumplimiento de los pagos por concepto de asignaciones de perfeccionamiento docente.

ANALISIS **AREA MUNICIPAL**

De acuerdo al Presupuesto Inicial proyectado, equivalente a **(M \$) 5.779.340**, se observa un incremento del **33,28 %** aproximado entre **enero – junio del 2014**, llegando a un Presupuesto Vigente de **(M \$) 7.702.469**, producto de los Ajustes por Modificaciones Presupuestaria, totalizando **(M\$) 1.551.627** en el 1º Trimestre y en el 2º Trimestre la suma de **(M \$) 371.502**, los cuales se explican a través del movimiento en las siguientes cuentas presupuestarias:

03.01 Patentes y Tasas por Derechos, corresponde a mayores ingresos por Patentes, por la suma de **\$ 9.032.000**, (Modificación Presupuestaria N°5 de fecha 25.03.2014) y la suma de **\$ 178.000** de acuerdo a

Ord. Int. N° 46 de Administración Municipal, (Modificación Presupuestaria N°5 de fecha 25.03.2014).

05.03 De Otras Entidades Publicas, corresponde a mayores ingresos por Predios Exentos, (Modificación Presupuestaria N° 5 de fecha 25.03.2014), por la suma de **\$ 68.668.000** y la suma de **\$ 47.186.000** por concepto de Fondos de Homologación Incentivo Personal Planta y Contrata, (Modificación Presupuestaria N° 5 de fecha 25.03.2014).

08.03 Participación del Fondo Comun Municipal, corresponde a mayores ingresos por concepto de Fondo Comun Municipal, por la suma de **\$ 24.000.000**, (Modificación Presupuestaria N° 5 de fecha 25.03.2014).

13.03 De Otras Entidades Públicas, correspondiente a Remesas según MIN. INT. (Ord.) N°1250, por la suma de **\$ 13.684.000**, (Modificación Presupuestaria N° 5 de fecha 25.03.2014), la suma de **\$ 52.320.000**, por concepto de Aporte Proyecto Liceo Hoteleria y Turismo **6** nuevas salas de clase de la Embajada de Japón, (Modificación Presupuestaria N° 7 de fecha 28.05.2014).

15 Saldo Inicial de Caja, corresponde a Recursos Fondo de Incentivo al Mejoramiento de la Gestión Municipal año 2013, por la suma de **\$ 57.000.000**, (Modificación Presupuestaria N° 6 de fecha 19.05.2014).

A través de **Certificado N° 102**, se incrementa la cuenta 13.03 de Otras Entidades Públicas por la suma de **\$ 99.434.000**, por 2 proyectos denominados "Un Quincho para mi Cancha" para dos sectores rurales de Pucon, cada uno por un valor de \$ 49.717.000.

NOTA:

- 1) **AREA DE GESTION (1)**: Se observa que al 30 de junio del 2014, de acuerdo al Plan de Cuentas, las **Iniciativas de Inversión**, la cual se compone de tres Ítem a saber, Estudios Básicos, Proyectos y Programas de Inversión, cuyo saldo inicial en el Area de Gestión Interna, Proyectos de Inversión era de \$ 417.872.000, se incrementa a un Presupuesto vigente de \$ 1.801.598.000, devengándose y ejecutándose al 30.06.2014 la suma de \$ 577.765.000.

PRESUPUESTO VIGENTE DE PROYECTOS	\$1.801.598.000
	=32,07 %
OBLIGACIONES DEVENGADAS (EJECUTADAS)	\$577.765.000

Lo anterior representa que a la fecha (30- 06- 2014) se ha ejecutado un 32,07 % del total de los proyectos, quedando por desarrollar en el transcurso del año 2014 un 67,93 % del total de Proyectos Municipales.

- 2) **AREA DE GESTION (2) SERVICIOS COMUNITARIOS**, se observa que dicha área presenta un saldo inicial de \$ 1.095.689.000, el cual al 30 de junio de 2014, presenta un aumento en el presupuesto vigente llegando a la suma de \$ 1.212.393.000, devengándose a la fecha gastos, por la suma de \$ 402.300.000.
- 3) **AREA DE GESTION (3) ACTIVIDADES MUNICIPALES**, se observa que dicha área presenta un saldo inicial de \$ 51.040.000, el cual se incrementó al 2° Trimestre, a la suma de \$ 86.459.000, devengándose al 30.06.2014, la suma de \$ 73.151.000.
- 4) **AREA DE GESTION (4) PROGRAMAS SOCIALES**, se observa que dicha área presenta un saldo inicial de \$ 567.591.000, incrementándose a \$ 678.369.000, devengándose al 30.06.2014, la suma de \$ 295.100.000.
- 5) **AREA DE GESTION (5) PROGRAMAS DEPORTIVOS**, se observa que dicha área, presenta un saldo inicial de \$ 47.400.000, incrementándose a \$ 62.251.000 y devengándose al 30.06.2014, la suma de \$ 23.561.000.
- 6) **AREA DE GESTION (6) PROGRAMAS CULTURALES**, se observa que dicha área presenta un saldo inicial de \$ 55.922.000, incrementándose a \$ 66.010.000, devengándose al 30.06.2014 la suma de \$ 30.747.000.

NOTA: AL INFORME TRIMESTRAL

OBSERVACION:

De acuerdo al estudio y análisis del Balance de Ejecución Presupuestaria, como del Programa de Caja, el cual comprende el periodo 01 de Enero al 30 de junio del año 2014, para el caso del estudio del Flujo de Caja Proyectado, se observa claramente lo siguiente:

Sobre los Ingresos:

El Presupuesto Municipal en las cuentas de ingresos, presenta a nivel de Item, saldos positivos y saldos negativos, es decir, cuentas municipales cuya tendencia proyectada al 31 de diciembre de 2014, visualizándose menores y mayores ingresos a los inicialmente proyectados para esas cuentas específicas.

Las cuentas que presentan un comportamiento de baja recaudación de ingresos, de acuerdo a lo proyectado, se observa, la cuenta de Patentes Municipales, la cuenta Derechos de Aseo (Impuesto Territorial y Cobro Directo), Otros Derechos (Propaganda), Derechos de Explotación (Utilidad), la cuenta Permisos y Licencias (Licencias de Conducir), Multas y Sanciones Pecuniarias, Participación en Impuesto Territorial (Art. 37 D.L.3063) y Participación del Fondo Comun Municipal (Art. 38 D.L.3063), éstas dos últimas y los Derechos de Aseo y Derechos de Explotación Casino (Utilidad), son las que presentarían el menor nivel de recaudación a la fecha, siendo las de mas alta incidencia en las cuentas con saldo negativo.

CONCLUSION:

De acuerdo a lo anterior, el Presupuesto de los Ingresos municipales, presenta un comportamiento negativo de Ingresos, es decir, una tendencia a la baja de éstos, que de acuerdo a lo proyectado al 31 de diciembre de 2014, este sería menor, en aproximadamente **\$ 319.188.000.**

Sobre los Gastos:

De las cuentas de Gastos, se puede informar que la cuenta en el área de Gestión Interna, **Gastos de Personal**, al 30.06.2014, se observa un mayor gasto en aproximadamente \$ 51.110.000 **en Personal de Planta**, la suma de \$ 11.325.000 **en Personal a Contrata**, la suma de \$ 4.273.000, **en Otras Remuneraciones** la suma de \$ 33.295.000 **y en Otros Gastos en Personal** la suma de \$ 12.215.000; en la cuenta de **Bienes y Servicios de Consumo** la suma de \$ 33.564.000, destacándose por presentar saldo deficitario la sub-cuenta Textiles, Vestuario y Calzado por la suma de \$ 70.000; Combustibles y Lubricantes para Vehículos la suma de \$20.928.000 ; Materiales de Uso o Consumo la suma de \$ 2.906.000; la cuenta de Servicios Básicos por la suma de \$1.541.000 (Gas, Telefonía Celular y Acceso a Internet), Publicidad y Promoción(Promoción Publicidad Escrita, Canal 5, Otros Servicios de Publicidad, Publicidad Radial), Servicios Generales por la suma de \$ 4.773.000; Arriendos por la suma de \$ 5.951.000; la cuenta de **Transferencias Corrientes** por la suma de \$ 32.919.000.

CONCLUSION:

Analizado el actual nivel de gasto y de seguir la tendencia actual, el municipio presentaría al 31.12.2014, mayores gastos por la suma de **\$ 127.590.000.**

CONCLUSION GENERAL SOBRE INGRESOS Y GASTOS MUNICIPALES:

Analizado el presupuesto municipal de ingresos y gastos en su conjunto se observa un **Déficit proyectado** al 31.12.2014 de aproximadamente **\$ 446.778.000.**

DEPARTAMENTO DE EDUCACION

Con respecto al Servicio traspasado (Departamento de Educación), se observa en el programa de Caja proyectado, que de acuerdo al actual Flujo de Caja, la cuenta de Ingresos presentaría al 31.12.2014, lo siguiente:

En la cuenta de los Ingresos:

La cuenta matriz 115-05-03-003 De Otras Entidades Publica, presenta mayores ingresos, por aproximadamente **\$ 29.011.078.**

La cuenta 115-05-03-003-001-001 Subvención General, presenta mayores ingresos por aproximadamente **\$ 143.353.263.**

La cuenta 115-05-03-003-001-002 De Mantenimiento, presenta mayores ingresos por aproximadamente **\$ 3.218.581.**

La cuenta 115-05-03-003-001-003 de Internado, presenta menores ingresos por aproximadamente **\$ 40.680.344.**

La cuenta 115-05-03-003-001-004 de Ruralidad, presenta menores ingresos por aproximadamente **\$ 9.344.876.**

La cuenta 115-05-03-003-001-007 Zona, presenta menores ingresos, por aproximadamente **\$ 48.738.811.**

La cuenta 115-05-03-003-001-008 Subvención de Integración, presenta mayores ingresos por aproximadamente **\$ 6.124.241.**

La cuenta 115-05-03-003-001-009 Ley N° 19.933, presenta mayores ingresos por aproximadamente **\$ 10.149.682.**

La cuenta Otros Aportes (115-05-03-003-002-000), presenta menores ingresos por aproximadamente **\$ 25.762.658.**

La cuenta 115-08-01-000-000-000 Recuperaciones y Reembolsos por Licencias Médicas, presenta mayores ingresos por aproximadamente **\$ 40.577.027.**

La cuenta 115-08-99-000-000-000 Otros, presenta menores ingresos por aproximadamente **\$ 7.073.993.**

Como conclusión en las cuentas de Ingresos del Departamento de Educación Municipal, se puede informar que de acuerdo a la actual tendencia y comportamiento presupuestario, en su saldo final, presentaría al 31.12.2014 **mayores ingresos** por aproximadamente **\$ 60.688.346**.

En la cuenta de Gastos:

Se observa que la cuenta **Gastos de Personal**, específicamente:

El Código 215-21-01-000-000-000, denominada **Personal de Planta**, presenta un aumento de gastos por aproximadamente **\$ 28.503.094**.

La cuenta Código 215-21-002 "**Personal a Contrata**", de acuerdo a lo analizado, esta cuenta presentaría al 31.12.2014 mayores gastos, por aproximadamente **\$ 283.205.034**.

La cuenta 215-21-03-004-000 "**Remuneraciones Reguladas por el Código del Trabajo**", de acuerdo a lo analizado presentaría mayores gastos por la suma aproximada **\$ 195.754.452**.

La cuenta 215-21-03-004-002-000 **Aportes del Empleador**, presenta mayores gastos a los inicialmente presupuestados por **\$ 22.588.438**.

Con respecto a la cuenta de **Gastos de Funcionamiento**, (Bienes y Servicios de Consumo), es decir la 215-22, esta cuenta, presentaría menores gastos por la suma de **\$ 97.772.141**, aunque la cuenta de Alimentos y Bebidas (**\$ 3.186.954**); Combustibles y Lubricantes para Vehículos (**\$ 1.235.600**); Materiales de Oficina (**\$ 165.508**) y la cuenta de Repuestos y Accesorios para Mantenimiento y Reparaciones de Vehículos (**\$ 4.346.134**), presentan mayores gastos por las sumas anteriormente señaladas, la cuenta de Servicios Básicos de Agua, presenta mayores gastos por la suma de **\$ 3.675.300**, la cuenta de Servicios de Publicidad presenta mayores gastos por la suma de **\$ 214.700**, la cuenta de Arriendos presenta mayores gastos por la suma de **\$ 10.238.087**, específicamente las sub-cuentas de Arriendo de Edificación, Arriendo de Vehículos y Arriendo de Máquinas y Equipos.

Como conclusión respecto a la cuenta de Gastos, esta presentaría mayores gastos por la suma de **\$ 341.318.443**, considerando éste **Déficit**, dicho Departamento de Educación deberá realizar las correspondientes modificaciones presupuestarias a fin de ajustar aquellas cuentas deficitarias, que se observan, especialmente en las cuentas de Personal y en menor proporción en las cuentas de Bienes y Servicios de Consumo que se indican anteriormente.

Programa JUNJI:

De acuerdo a la estimación y proyección de ingresos al 31 de diciembre de 2014, se observa que se percibirán mayores ingresos por la suma aproximada de **\$ 14.465.238**, específicamente por transferencias de Otras Entidades Públicas (\$12.642.336) y de Recuperaciones y Reembolsos por Licencias Médicas por la

suma de (\$ 1.822.902).

En cuanto a los Gastos, estos serán mayores a los inicialmente presupuestados en aproximadamente **\$ 4.051.328**.

Como Conclusión de este Programa, se puede advertir que dicha cuenta JUNJI, presentará un Déficit acumulado al 31 de diciembre de 2014 de aproximadamente **\$ 10.413.910**.

Programa Ley SEP:

Esta cuenta presenta en sus ingresos de acuerdo al programa de caja proyectado al 31 de diciembre de 2014, mayores ingresos por la suma aproximada de \$ 35.033.419, específicamente por transferencias de la Subsecretaría de Educación, por Subvención de Escolaridad.

En los gastos, se observa una disminución de éstos en aproximadamente \$ 44.645.248.

Como Conclusión de este Programa, se puede advertir que dicha cuenta Ley SEP, presentará un Superávit al 31 de diciembre de 2014 de aproximadamente **\$ 9.611.829**.

CONCLUSION de Ingresos v/s Gastos:

El Departamento de Educación, según antecedentes proporcionados por el propio Departamento, presentaría al 31.12.2014, un **Déficit acumulado** según el presente estudio del Programa de Caja Proyectado de aproximadamente **\$ 280.630.097**.

DEPARTAMENTO DE SALUD

De acuerdo al análisis practicado, teniendo como base el Programa de Caja y el Balance de Ejecución Presupuestario acumulado, del Departamento de Salud Municipal, se observa lo siguiente:

Ingresos Presupuestarios

De un presupuesto inicial de \$ 1.720.011.000, se incrementó a la suma de \$ 1.846.426.000, producto de modificaciones presupuestarias, proyectándose al 31.12.2014, menores ingresos por la suma de **\$ 8.676.000**, específicamente por transferencias del Servicio de Salud.

Gastos Presupuestarios

Personal de Planta y Contrata.

En la cuenta de gastos de Personal de Planta, Contrata y Otras Remuneraciones, se observan en algunas sub-cuentas, saldos negativos, los cuales deberán ser ajustadas por ese Departamento a través de las correspondientes modificaciones presupuestarias a fin de equilibrar esas cuentas, resultando mayores gastos a lo inicialmente proyectado en la cuenta matriz denominada, Gastos en Personal, por aproximadamente **\$ 59.767.000**, dado principalmente por las cuentas de Personal de Planta (\$ 22.675.000), ya que se debió asumir el gasto anual del reintegro de funcionarios que fueron bajados de la dotación, Personal a Contrata (\$ 47.377.000), originado por la contratación de los cargos de la Dirección del DSM y del Profesional de Apoyo a la Gestión y la cuenta Otras Remuneraciones un menor gasto por aproximadamente (\$ 10.285.000), cuentas con saldo positivo, se informa, el Programa de Laboratorios, Programa de Extensión Horaria Médica, Programa Centro de Tratamiento Ambulatorio CTA, Programa Convenio de JUNAEB, y las cuentas con saldo negativo, son Programa Odontológico Integral, Programa Convenio Docente Asistencial, Programa de Transición y la cuenta Suplencias y Reemplazos.

Bienes y Servicios de Consumo.

Esta cuenta de seguir la tendencia, presentaría al 31.12.2014, un menor gasto, de aproximadamente \$ 5.842.000, incidiendo negativamente, la cuenta Materiales y Útiles de Aseo por \$ 974.000, la cuenta de Telefonía Celular por \$ 375.000, la cuenta de Mantenimiento y Reparaciones por \$ 698.000 y la cuenta Arriendo de Edificios por \$ 9.112.000, éstas cuentas que presentan saldos negativos, deben ajustarse a través de las correspondientes modificaciones presupuestarias que debe elaborar ese Departamento de Salud.

CONCLUSION:

Se observa que el Departamento de Salud Municipal, por concepto de ingresos presenta menores ingresos, por la suma aproximada de **\$ 8.676.000** y por concepto de Gastos, estos son mayores a los presupuestados, en aproximadamente **\$ 53.015.000**, resultando un diferencial negativo, es decir un Déficit de este Departamento de Salud, de aproximadamente **\$ 46.086.000**, considerando el Saldo Inicial de Caja.

2.- Estado de Cumplimiento de los Pagos por concepto de Cotizaciones Previsionales de los funcionarios municipales, de los aportes que la Municipalidad debe enterar al Fondo Común Municipal y del estado de cumplimiento de los pagos por concepto de Asignaciones por Perfeccionamiento Docente.

De acuerdo a Certificado N° 98, de fecha 12 de agosto de 2014, la Directora de Administración y Finanzas de la Municipalidad de Pucon, certifica que la Municipalidad de Pucon a la fecha no registra Deudas por concepto de Fondo Común Municipal y Cotizaciones Previsionales.

En relación al Departamento de Educación, el Jefe (SUB) de la Sección Finanzas DEM, informa a través de CERTIFICADO de fecha agosto de 2014, " que las cancelaciones (pagos), por concepto de cotizaciones previsionales del personal Docente y no Docente, dependientes del DEM se encuentran al día, efectúandose los pagos dentro de los plazos establecidos por ley", periodo **ABRIL-JUNIO 2014**, para lo cual adjunta como información adicional, copias de planillas de pagos del sistema PREVIRED, correspondientes al periodo en referencia, que avalan lo antes informado.

"En el caso de la Asignación para los profesionales docentes, contempladas en la ley N° 19.070 y sus modificaciones, referida al perfeccionamiento; dichos pagos se están realizando, encontrándose al día de hoy atrasadas, con la intención cierta de ser actualizadas en cuanto exista disponibilidad presupuestaria".

El Departamento de Salud, a través de Ord. N° 15, de fecha 06 de agosto de 2014, del Jefe de Finanzas, certifica que las cotizaciones previsionales del segundo trimestre del personal dependiente del Departamento de Salud Municipal se encuentran debidamente pagadas, para lo cual adjunta como información adicional Certificados mensuales y copias de planillas de pagos del sistema PREVIRED, correspondientes al periodo **ABRIL-JUNIO 2014**, que avalan lo antes informado.

SUGERENCIA Y RECOMENDACIONES :

De acuerdo a lo señalado en el artículo 81 de la Ley 18.695 " Orgánica Constitucional de Municipalidades ", corresponde al Jefe de la Unidad de Control, la obligación de representar a aquel (CONCEJO) los Déficit que advierta en el Presupuesto Municipal.

Por lo tanto, de acuerdo a las conclusiones del presente informe, se deberán introducir las modificaciones correctivas a que diere lugar este Informe, a proposición del Alcalde.

“ Si el Concejo desatendiere la representación formulada según lo previsto en el inciso primero del artículo 81 y no introdujere las rectificaciones pertinentes, el Alcalde que no propusiere las modificaciones correspondientes o los Concejales que las rechacen, serán solidariamente responsables de la parte deficitaria que arroje la ejecución presupuestaria anual al 31 de Diciembre del año respectivo. Habrá acción pública para reclamar el cumplimiento de esta responsabilidad.”

Por lo anteriormente expuesto, sugiero al Sr. Alcalde y H. Concejo Municipal se tomen las medidas correctivas e introduzcan las rectificaciones pertinentes a que de lugar el presente informe, a fin de ajustar el Balance de Ejecución Presupuestaria año 2014, en las cuentas deficitarias debidamente identificadas a través de las respectivas modificaciones presupuestarias, además de presentar una política de ajustes presupuestarios, para lo cual la Unidad de Finanzas junto a la Administración Municipal, deberá elaborar una propuesta de optimización de recursos, es decir, por un lado, mejorar los ingresos, a través de una mayor fiscalización y de exigir el cobro por concepto de derechos municipales y por otro lado de mejoras en la distribución y oportunidad en los gastos.


EDGAR WALTER CARTER RASCHEJA
CONTADOR AUDITOR
DIRECTOR DE CONTROL

Pucón 14 de agosto del 2014.-

BALANCE DE EJECUCION
PRESUPUESTARIO ACUMULADO
INGRESOS DE 2014
MUNICIPAL

CODIGO	DENOMINACION	Miles \$				
		PRESUPUESTO INICIAL	PRESUPUESTO VIGENTE	INGRESOS PERCIBIDOS	SALDO PRESUPUESTARIO	INGRESOS POR PERCIBIR
00-00-000-000-000	DEUDORES PRESUPUESTARIOS	5,779,340	7,702,469	4,298,841	3,403,628	281,009
03-00-000-000-000	C X C TRIBUTOS SOBRE EL USO	4,362,462	4,392,672	2,574,935	1,817,737	80,679
03-01-000-000-000	PATENTES Y TASAS POR DERE	2,565,147	2,594,857	1,716,632	878,225	22,232
03-01-001-000-000	PATENTES MUNICIPALES	240,943	270,475	130,320	140,155	12,881
03-01-001-001-000	DE BENEFICIO MUNICIPAL 1	240,943	270,475	130,320	140,155	12,881
03-01-001-002-000	DE BENEFICIO FONDO COMÚN	0	0	0	0	0
03-01-002-000-000	DERECHOS DE ASEO	242,755	242,755	79,004	163,751	5,403
03-01-002-001-000	EN IMPUESTO TERRITORIAL	147,669	147,669	53,524	94,145	0
03-01-002-002-000	EN PATENTES MUNICIPALES	37,599	37,599	19,104	18,495	5,403
03-01-002-003-000	COBRO DIRECTO	57,487	57,487	6,376	51,111	0
03-01-003-000-000	OTROS DERECHOS	285,199	285,377	265,702	19,675	3,948
03-01-003-001-000	URBANIZACIÓN Y CONSTRUCC	92,000	92,178	142,046	-49,868	0
03-01-003-002-000	PERMISOS PROVISORIOS	1,424	1,424	1,014	410	0
03-01-003-003-000	PROPAGANDA	74,000	74,000	42,465	31,535	3,500
03-01-003-004-000	TRANSFERENCIA DE VEHÍCUL	25,834	25,834	13,916	11,918	0
03-01-003-999-000	OTROS	91,941	91,941	66,262	25,679	448
03-01-004-000-000	DERECHOS DE EXPLOTACIÓN	1,796,250	1,796,250	1,241,605	554,645	0
03-01-004-001-000	CONCESIONES	1,796,250	1,796,250	1,241,605	554,645	0
03-01-999-000-000	OTRAS	0	0	0	0	0
03-02-000-000-000	PERMISOS Y LICENCIAS	447,315	447,815	390,471	57,344	58,446
03-02-001-000-000	PERMISOS DE CIRCULACIÓN	397,350	397,350	365,384	31,966	58,446
03-02-001-001-000	DE BENEFICIO MUNICIPAL	149,005	149,005	137,097	11,908	21,917
03-02-001-002-000	DE BENEFICIO FONDO COMÚN	248,345	248,345	228,287	20,058	36,529
03-02-002-000-000	LICENCIAS DE CONDUCIR Y SI	49,965	50,465	25,088	25,377	0
03-02-999-000-000	OTROS	0	0	0	0	0
03-03-000-000-000	PARTICIPACIÓN EN IMPUESTO	1,350,000	1,350,000	467,832	882,168	0
05-00-000-000-000	C X C TRANSFERENCIAS CORRI	61,601	224,388	155,274	69,114	0
05-03-000-000-000	DE OTRAS ENTIDADES PÚBLIC	61,601	224,388	155,274	69,114	0
05-03-002-000-000	DE LA SUBSECRETARÍA DE DE	0	83,629	98,933	-15,304	0
05-03-002-001-000	FORTALECIMIENTO DE LA GES	0	0	15,304	-15,304	0
05-03-002-002-000	COMPENSACION POR VIVIEND	0	0	0	0	0
05-03-002-999-000	OTRAS TRANSFERENCIAS CORR	0	83,629	83,629	0	0
05-03-003-000-000	DE LA SUBSECRETARÍA DE ED	61,601	93,573	56,341	37,232	0
05-03-003-001-000	SUBVENCIÓN DE ESCOLARIDA	0	0	0	0	0
05-03-003-002-000	OTROS APORTES	61,601	93,573	56,341	37,232	0
05-03-003-003-000	ANTICIPO DE LA SUBVENCIÓN	0	0	0	0	0
05-03-004-000-000	DE LA JUNTA NACIONAL DE JA	0	0	0	0	0
05-03-004-001-000	CONVENIOS EDUCACIÓN PREB	0	0	0	0	0
05-03-005-000-000	DEL SERVICIO NACIONAL DE	0	0	0	0	0
05-03-005-001-000	SUBVENCIÓN MENORES EN SIT	0	0	0	0	0
05-03-006-000-000	DEL SERVICIO DE SALUD	0	0	0	0	0
05-03-006-001-000	ATENCIÓN PRIMARIA LEY N° 1	0	0	0	0	0
05-03-006-002-000	APORTES AFECTADOS	0	0	0	0	0
05-03-006-003-000	ANTICIPO DEL APORTE ESTAT	0	0	0	0	0
05-03-007-000-000	DEL TESORERO PÚBLICO	0	47,186	0	47,186	0
05-03-007-004-000	BONIFICACION ADICIONAL LE	0	0	0	0	0
05-03-007-999-000	OTRAS TRANSFERENCIAS COR	0	47,186	0	47,186	0
05-03-008-000-000	DEL GOBIERNO REGIONAL	0	0	0	0	0
05-03-008-001-000	2% SUBVENCIÓN PARA ACTIV	0	0	0	0	0
05-03-008-002-000	2% SUBVENCIÓN PARA ACTIV	0	0	0	0	0
05-03-099-000-000	DE OTRAS ENTIDADES PÚBLIC	0	0	0	0	0
05-03-100-000-000	DE OTRAS MUNICIPALIDADES	0	0	0	0	0
05-03-101-000-000	DE LA MUNICIPALIDAD A SER	0	0	0	0	0
06-00-000-000-000	C X C RENTAS DE LA PROPIED	0	0	5,565	-5,565	0
06-01-000-000-000	ARRIENDO DE ACTIVOS NO FIN	0	0	5,565	-5,565	0
06-02-000-000-000	DIVIDENDOS	0	0	0	0	0
06-03-000-000-000	INTERESES	0	0	0	0	0
06-04-000-000-000	PARTICIPACIÓN DE UTILIDADE	0	0	0	0	0
06-99-000-000-000	OTRAS RENTAS DE LA PROPIE	0	0	0	0	0
07-00-000-000-000	C X C INGRESOS DE OPERACIO	15,000	15,000	4,059	10,941	0
07-01-000-000-000	VENTA DE BIENES	15,000	15,000	4,059	10,941	0

BALANCE DE EJECUCION
PRESUPUESTARIO ACUMULADO
INGRESOS DE 2014
MUNICIPAL

CODIGO	DENOMINACION	PRESUPUESTO INICIAL	PRESUPUESTO VIGENTE	INGRESOS PERCIBIDOS	SALDO PRESUPUESTARIO	Miles \$
						INGRESOS POR PERCIBIR
07-02-000-000-000	VENTA DE SERVICIOS	0	0	0	0	0
08-00-000-000-000	C X C OTROS INGRESOS CORRI	1,298,577	1,334,265	577,967	756,298	0
08-01-000-000-000	RECUPERACIONES Y REEMBOL	7,000	7,000	1,106	5,894	0
08-01-001-000-000	REEMBOLSO ART. 4 LEY N°19.3	0	0	0	0	0
08-01-002-000-000	RECUPERACIONES ART. 12 LEY	7,000	7,000	1,106	5,894	0
08-02-000-000-000	MULTAS Y SANCIONES PECUNI	102,305	102,305	55,538	46,767	0
08-02-001-000-000	MULTAS - DE BENEFICIO MUNI	84,555	84,555	45,356	39,199	0
08-02-002-000-000	MULTAS ART. 14, N° 6, LEY N° 1	0	0	0	0	0
08-02-003-000-000	MULTAS LEY DE ALCOHOLES -	383	383	124	259	0
08-02-004-000-000	MULTAS LEY DE ALCOHOLES -	256	256	83	173	0
08-02-005-000-000	REGISTRO DE MULTAS DE TRÁ	794	794	225	569	0
08-02-006-000-000	REGISTRO DE MULTAS DE TRÁ	3,187	3,187	898	2,289	0
08-02-007-000-000	MULTAS JUZGADO DE POLICIA	693	693	273	420	0
08-02-008-000-000	INTERESES	12,437	12,437	8,579	3,858	0
08-03-000-000-000	PARTICIPACIÓN DEL FONDO C	1,154,120	1,189,808	499,115	690,693	0
08-03-001-000-000	PARTICIPACIÓN ANUAL EN EL	1,154,120	1,189,808	499,115	690,693	0
08-03-002-000-000	POR MENORES INGRESOS PAR	0	0	0	0	0
08-03-003-001-000	APORTES EXTRAORDINARIOS	0	0	0	0	0
08-03-003-002-000	ANTICIPO DE APORTES DEL FO	0	0	0	0	0
08-03-003-999-000	OTROS	0	0	0	0	0
08-04-000-000-000	FONDOS DE TERCEROS	152	152	6,446	-6,294	0
08-04-001-000-000	ARANCEL AL REGISTRO DE MU	152	152	0	152	0
08-04-003-000-000	COBROS JUDICIALES A FAVOR	0	0	0	0	0
08-04-999-000-000	OTROS FONDOS DE TERCEROS	0	0	6,446	-6,446	0
08-99-000-000-000	OTROS	35,000	35,000	15,762	19,238	0
08-99-001-000-000	DEVOLUCIONES Y REINTEGRO	15,000	15,000	15,762	-762	0
08-99-999-000-000	OTROS	20,000	20,000	0	20,000	0
10-00-000-000-000	C X C VENTA DE ACTIVOS NO F	0	0	0	0	0
10-01-000-000-000	TERRENOS	0	0	0	0	0
10-02-000-000-000	EDIFICIOS	0	0	0	0	0
10-03-000-000-000	VEHÍCULOS	0	0	0	0	0
10-04-000-000-000	MOBILIARIO Y OTROS	0	0	0	0	0
10-05-000-000-000	MAQUINAS Y EQUIPOS	0	0	0	0	0
10-06-000-000-000	EQUIPOS INFORMÁTICOS	0	0	0	0	0
10-07-000-000-000	PROGRAMAS INFORMÁTICOS	0	0	0	0	0
10-99-000-000-000	OTROS ACTIVOS NO FINANCI	0	0	0	0	0
11-00-000-000-000	C X C VENTAS DE ACTIVOS FIN	0	0	0	0	0
11-01-000-000-000	VENTA O RESCATE DE TÍTULO	0	0	0	0	0
11-01-001-000-000	DEPÓSITOS A PLAZO	0	0	0	0	0
11-01-003-000-000	CUOTAS DE FONDOS MUTUOS	0	0	0	0	0
11-01-005-000-000	LETRAS HIPOTECARIAS	0	0	0	0	0
11-01-999-000-000	OTROS	0	0	0	0	0
11-02-000-000-000	VENTA DE ACCIONES Y PARTI	0	0	0	0	0
11-99-000-000-000	OTROS ACTIVOS FINANCIEROS	0	0	0	0	0
12-00-000-000-000	C X C RECUPERACIÓN DE PRÉS	16,157	16,157	14,921	1,236	200,330
12-02-000-000-000	HIPOTECARIOS	0	0	0	0	0
12-06-000-000-000	POR ANTICIPOS A CONTRATIST	0	0	0	0	0
12-07-000-000-000	POR ANTICIPOS POR CAMBIO D	0	0	0	0	0
12-09-000-000-000	POR VENTAS A PLAZO	0	0	0	0	0
12-10-000-000-000	INGRESOS POR PERCIBIR	16,157	16,157	14,921	1,236	200,330
13-00-000-000-000	C X C TRANSFERENCIAS PARA	5,543	1,046,769	292,900	753,869	0
13-01-000-000-000	DEL SECTOR PRIVADO	0	0	0	0	0
13-01-001-000-000	DE LA COMUNIDAD - PROGRA	0	0	0	0	0
13-01-999-000-000	OTRAS	0	0	0	0	0
13-03-000-000-000	DE OTRAS ENTIDADES PÚBLIC	5,543	1,046,769	292,900	753,869	0
13-03-002-000-000	DE LA SUBSECRETARÍA DE DE	0	611,503	166,500	445,003	0
13-03-002-001-000	PROGRAMA MEJORAMIENTO U	0	336,713	48,252	288,461	0
13-03-002-002-000	PROGRAMA MEJORAMIENTO D	0	274,790	118,248	156,542	0
13-03-002-999-000	OTRAS TRANFERENCIAS PARA	0	0	0	0	0
13-03-004-000-000	DE LA SUBSECRETARÍA DE ED	0	155,189	0	155,189	0
13-03-004-001-000	OTROS APORTES	0	155,189	0	155,189	0

BALANCE DE EJECUCION
 PRESUPUESTARIO ACUMULADO
 INGRESOS DE 2014
 MUNICIPAL

CODIGO	DENOMINACION	Miles \$				
		PRESUPUESTO INICIAL	PRESUPUESTO VIGENTE	INGRESOS PERCIBIDOS	SALDO PRESUPUESTARIO	INGRESOS POR PERCIBIR
13-03-005-000-000	DEL TESORO PÚBLICO	5,543	5,543	1,932	3,611	0
13-03-005-001-000	PATENTES MINERAS LEY Nº 19.	5,543	5,543	1,932	3,611	0
13-03-005-999-000	OTRAS TRANSFERENCIAS PAR	0	0	0	0	0
13-03-099-000-000	DE OTRAS ENTIDADES PÚBLIC	0	274,534	124,468	150,066	0
13-06-000-000-000	DE GOBIERNOS EXTRANJEROS	0	0	0	0	0
13-06-001-000-000	DONACION DEL GOBIERNO DE	0	0	0	0	0
14-00-000-000-000	ENDEUDAMIENTO	0	0	0	0	0
14-01-000-000-000	ENDEUDAMIENTO INTERNO	0	0	0	0	0
14-01-002-000-000	EMPRÉSTITOS	0	0	0	0	0
14-01-003-000-000	CRÉDITOS DE PROVEEDORES	0	0	0	0	0
15-00-000-000-000	SALDO INICIAL DE CAJA	20,000	673,218	673,218	0	0
TOTAL		5,779,340	7,702,469	4,298,841	3,403,627	281,008

DIREC. DE ADM. Y FINANZAS

ADMINISTRADOR

BALANCE DE EJECUCION PRESUPUESTARIA (BEP)

Impreso : 08/08/2014 13:50:49
Miles \$

Area MUNICIPAL

TRIMESTRE ARII - MAYO - JUNIO

CODIGO	DENOMINACION	1-AREA DE GESTION INTERNA			2-SERVICIOS COMUNITARIOS			3-ACTIVIDADES MUNICIPALES			4-PROGRAMAS SOCIALES			5-PROGRAMAS DEPORTIVOS			6-PROGRAMAS CULTURALES		
		PPTO INL	PPTO VIG.	GASTO DEV.	PPTO INL	PPTO VIG.	GASTO DEV.	PPTO INL	PPTO VIG.	GASTO DEV.	PPTO INL	PPTO VIG.	GASTO DEV.	PPTO INL	PPTO VIG.	GASTO DEV.	PPTO INL	PPTO VIG.	GASTO DEV.
215-21-02-005-004-000	Bonificación Adicional al Bono de Escolaridad	0	0	0	0	0	0	0	0	0	0	0	0	0	0	0	0	0	0
215-21-03-000-000-000	Otras Remuneraciones	286,434	295,327	218,117	0	0	0	0	0	0	0	0	0	0	0	0	0	0	0
215-21-03-001-000-000	Honorarios a Suma Alzada - Personas Natural	55,236	51,129	25,546	0	0	0	0	0	0	0	0	0	0	0	0	0	0	0
215-21-03-001-001-000	ASESOR JURIDICO	36,600	36,660	18,711	0	0	0	0	0	0	0	0	0	0	0	0	0	0	0
215-21-03-001-002-000	SUPERVISORA CAS II	5,534	5,534	2,667	0	0	0	0	0	0	0	0	0	0	0	0	0	0	0
215-21-03-001-003-000	ENCUESTADORA CAS II	4,367	4,367	2,084	0	0	0	0	0	0	0	0	0	0	0	0	0	0	0
215-21-03-001-004-000	ENCUESTADORA CAS II	4,367	4,367	2,084	0	0	0	0	0	0	0	0	0	0	0	0	0	0	0
215-21-03-001-005-000	ENCUESTADOR III	4,368	201	0	0	0	0	0	0	0	0	0	0	0	0	0	0	0	0
215-21-03-001-006-000	ENCUESTADORA IV	0	0	0	0	0	0	0	0	0	0	0	0	0	0	0	0	0	0
215-21-03-002-000-000	Honorarios Asimilados a Grados	0	0	0	0	0	0	0	0	0	0	0	0	0	0	0	0	0	0
215-21-03-003-000-000	Jornales	0	0	0	0	0	0	0	0	0	0	0	0	0	0	0	0	0	0
215-21-03-004-000-000	Remuneraciones Reguladas por el Código del	226,198	239,198	189,187	0	0	0	0	0	0	0	0	0	0	0	0	0	0	0
215-21-03-004-001-000	SUELDOS	206,198	206,198	154,968	0	0	0	0	0	0	0	0	0	0	0	0	0	0	0
215-21-03-004-002-000	APORTE DEL EMPLEADOR	1,000	1,000	2,056	0	0	0	0	0	0	0	0	0	0	0	0	0	0	0
215-21-03-004-003-000	REMUNERACIONES VARIABLES	14,000	24,000	32,162	0	0	0	0	0	0	0	0	0	0	0	0	0	0	0
215-21-03-004-004-000	AGUINALDOS Y BONOS	5,000	8,000	0	0	0	0	0	0	0	0	0	0	0	0	0	0	0	0
215-21-03-005-000-000	Suplencias y Reemplazos	5,000	5,000	3,385	0	0	0	0	0	0	0	0	0	0	0	0	0	0	0
215-21-03-006-000-000	Personal a Trato y/o Temporal	0	0	0	0	0	0	0	0	0	0	0	0	0	0	0	0	0	0
215-21-03-007-000-000	Alumnos en Práctica	0	0	0	0	0	0	0	0	0	0	0	0	0	0	0	0	0	0
215-21-03-999-000-000	Otras	0	0	0	0	0	0	0	0	0	0	0	0	0	0	0	0	0	0
215-21-03-999-001-000	Asignación Art. 1, Ley N° 19.464	0	0	0	0	0	0	0	0	0	0	0	0	0	0	0	0	0	0
215-21-03-999-999-000	Otras	0	0	0	0	0	0	0	0	0	0	0	0	0	0	0	0	0	0
215-21-04-000-000-000	Otras Gastos en Personal	41,880	51,762	30,445	115,649	178,534	98,599	0	0	0	340,131	442,464	217,902	32,940	41,851	17,390	49,272	55,508	21,800
215-21-04-001-000-000	Asignación de Traslado	0	0	0	0	0	0	0	0	0	0	0	0	0	0	0	0	0	0
215-21-04-001-001-000	Asignación por Cambio de Residencia, Art. 97,	0	0	0	0	0	0	0	0	0	0	0	0	0	0	0	0	0	0
215-21-04-003-000-000	DIETA A JUNTA, CONSEJOS Y COMISIO	41,880	51,762	30,445	0	0	0	0	0	0	0	0	0	0	0	0	0	0	0
215-21-04-003-001-000	DIETA DE CONCEJALES	36,000	36,000	21,295	0	0	0	0	0	0	0	0	0	0	0	0	0	0	0
215-21-04-003-002-000	GASTOS POR COMISIONES Y REPRESN	4,600	13,882	9,150	0	0	0	0	0	0	0	0	0	0	0	0	0	0	0
215-21-04-003-003-000	OTROS GASTOS	1,880	1,880	0	0	0	0	0	0	0	0	0	0	0	0	0	0	0	0
215-21-04-004-000-000	PRESTACION DE SERVICIOS COMUNIT	0	0	0	115,649	178,534	98,599	0	0	0	340,131	442,464	217,902	32,940	41,851	17,390	49,272	55,508	21,800
215-22-00-000-000-000	C x P Bienes y Servicios de Consumo	940,970	1,017,391	405,818	880,020	942,153	260,219	49,713	82,397	69,489	203,110	210,291	75,667	11,960	15,796	4,857	6,350	10,496	8,942
215-22-01-000-000-000	Alimentos y Bebidas	10	10	0	0	0	0	9,160	9,604	5,740	20,550	20,378	2,928	1,300	4,073	2,204	1,000	881	879
215-22-01-001-000-000	Para Personas	10	10	0	0	0	0	9,160	9,604	5,740	17,650	17,578	2,928	1,300	4,073	2,204	1,000	881	879
215-22-01-002-000-000	Para Animales	0	0	0	0	0	0	0	0	0	2,900	2,800	0	0	0	0	0	0	0
215-22-02-000-000-000	Textiles, Vestuario y Calzado	44,000	48,139	18,157	0	0	0	0	0	0	100	100	0	0	0	0	500	500	0
215-22-02-001-000-000	Textiles y Acabados Textiles	0	0	0	0	0	0	0	0	0	0	0	0	0	0	0	0	0	0
215-22-02-002-000-000	Vestuario, Accesorios y Prendas Diversas	35,000	39,139	14,717	0	0	0	0	0	0	100	100	0	0	0	0	500	500	0
215-22-02-002-001-000	UNIFORMES	18,000	21,702	7,138	0	0	0	0	0	0	0	0	0	0	0	0	0	0	0
215-22-02-002-002-000	ROPA DE TRABAJO PERSONAL DE TERR	17,000	17,437	7,579	0	0	0	0	0	0	0	0	0	0	0	0	0	0	0
215-22-02-002-003-000	VESTUARIO Y PRENDAS DIVERSAS	0	0	0	0	0	0	0	0	0	100	100	0	0	0	0	500	500	0
215-22-02-003-000-000	Calzado	9,000	9,000	3,440	0	0	0	0	0	0	0	0	0	0	0	0	0	0	0
215-22-03-000-000-000	Combustibles y Lubricantes	198,000	197,705	83,105	0	0	0	380	497	366	5,870	6,092	759	1,150	1,150	0	0	0	0
215-22-03-001-000-000	Para Vehiculos	156,000	155,705	75,560	0	0	0	380	497	366	5,100	5,078	277	1,000	1,000	0	0	0	0
215-22-03-001-001-000	GASOLINA	60,000	59,795	13,491	0	0	0	380	497	366	5,100	4,988	187	1,000	1,000	0	0	0	0
215-22-03-001-002-000	PETROLEO	80,000	79,910	57,176	0	0	0	0	0	0	0	90	90	0	0	0	0	0	0
215-22-03-001-003-000	LUBRICANTES	16,000	16,000	4,893	0	0	0	0	0	0	0	0	0	0	0	0	0	0	0
215-22-03-002-000-000	Para Maquinarias, Equipos de Producción, Tra	42,000	42,000	7,545	0	0	0	0	0	0	0	0	0	150	150	0	0	0	0
215-22-03-003-000-000	Para Calefacción	0	0	0	0	0	0	0	0	0	770	1,014	482	0	0	0	0	0	0
215-22-03-999-000-000	Para Otros	0	0	0	0	0	0	0	0	0	0	0	0	0	0	0	0	0	0
215-22-04-000-000-000	Materiales de Uso o Consumo	180,853	191,335	77,556	0	0	0	5,483	3,543	1,719	29,570	36,319	15,423	4,060	4,913	1,652	350	189	160
215-22-04-001-000-000	Materiales de Oficina	20,000	20,538	5,294	0	0	0	0	393	392	5,450	5,173	1,599	450	450	0	350	29	0
215-22-04-001-001-000	MATERIALES DE OFICINA	10,000	9,790	3,930	0	0	0	0	393	392	5,450	4,842	1,269	450	450	0	350	29	0
215-22-04-001-002-000	ENTRADAS CASINO	3,000	3,519	0	0	0	0	0	0	0	0	0	0	0	0	0	0	0	0
215-22-04-001-003-000	TARJETAS	2,000	2,000	0	0	0	0	0	0	0	0	0	0	0	0	0	0	0	0
215-22-04-001-004-000	FORMULARIOS	5,000	5,229	1,364	0	0	0	0	0	0	0	331	331	0	0	0	0	0	0
215-22-04-002-000-000	Textos y Otros Materiales de Enseñanza	10	10	206	0	0	0	0	0	0	950	500	0	1,050	1,050	0	0	0	0
215-22-04-003-000-000	Productos Químicos	5,000	7,471	2,430	0	0	0	0	0	0	0	0	0	60	60	0	0	0	0

BALANCE DE EJECUCION PRESUPUESTARIA (BEP)

Impreso : 08/08/2014 13:51:35
Miles \$

Area MUNICIPAL

TRIMESTRE ARIL - MAYO - JUNIO

CODIGO	DENOMINACION	TOTAL PPTO INI.	TOTAL PPTO VIG.	TOTAL GASTO DEV.
215-00-00-000-000-000	Acreedores Presupuestarios 121..	5,779,340	7,702,469	3,539,346
215-21-00-000-000-000	C x P Gastos en Personal	1,796,529	2,054,128	1,075,670
215-21-01-000-000-000	Personal de Planta	695,985	741,634	354,635
215-21-01-001-000-000	Sueldos y Sobresueldos	570,804	579,804	279,005
215-21-01-001-001-000	Sueldos base	143,058	147,058	73,490
215-21-01-001-002-000	Asignación de Antigüedad	15,208	15,208	8,020
215-21-01-001-002-002	Asignación de Antigüedad, Art. 97, letra g), de	15,208	15,208	8,020
215-21-01-001-003-000	Asignación Profesional	1,151	2,151	573
215-21-01-001-003-001	Asignación Profesional, Decreto Ley N° 479, d	1,151	2,151	573
215-21-01-001-004-000	Asignación de Zona	51,002	51,002	26,338
215-21-01-001-004-001	ASIGNACIÓN DE ZONA ART. 7 Y 25 D.L.	51,002	51,002	26,338
215-21-01-001-007-000	Asignaciones del D.L. N° 3.551, de 1981	154,993	154,993	79,059
215-21-01-001-007-001	Asignación Municipal, Art. 24 y 31 DL. N° 3.5	154,993	154,993	79,059
215-21-01-001-014-000	Asignaciones Compensatorias	143,268	147,268	60,868
215-21-01-001-014-001	Incremento Previsional, Art. 2, D.L. 3501, de	96,661	97,661	38,703
215-21-01-001-014-002	Bonificación Compensatoria de Salud, Art. 3º,	11,273	11,273	5,759
215-21-01-001-014-003	Bonificación Compensatoria, Art. 10, Ley N° 1	28,101	28,101	14,327
215-21-01-001-014-004	Bonificación Adicional, Art. 11, Ley N° 18.675	493	493	0
215-21-01-001-014-999	Otras Asignaciones Compensatorias	6,740	9,740	2,078
215-21-01-001-015-000	Asignaciones Sustitutivas	62,124	62,124	30,657
215-21-01-001-015-001	Asignación Única, Art. 4, Ley N° 18.717	21,269	21,269	10,396
215-21-01-001-015-999	Otras Asignaciones Sustitutivas	40,855	40,855	20,261
215-21-01-001-019-000	Asignación de Responsabilidad	0	0	0
215-21-01-001-019-001	Asignación de Responsabilidad Judicial, Art. 2,	0	0	0
215-21-01-001-019-002	Asignación de Responsabilidad Directiva	0	0	0
215-21-01-001-019-003	Asignación de Responsabilidad Técnico Pedag	0	0	0
215-21-01-001-019-004	Asignación de Responsabilidad, Art. 9º, Decret	0	0	0
215-21-01-001-025-000	Asignación Artículo 1º Ley N° 19.112	0	0	0
215-21-01-001-025-001	Asignación Especial Profesionales Ley N° 15.0	0	0	0
215-21-01-001-025-002	Asignación Especial Profesionales Ley N° 15.0	0	0	0
215-21-01-001-026-000	Asignación Artículo 1º Ley N° 19.432	0	0	0
215-21-01-001-027-000	Asignación de Estímulo Personal Médico Diur	0	0	0
215-21-01-001-031-000	Asignación de Experiencia Calificada	0	0	0
215-21-01-001-031-001	Asignación de Perfeccionamiento, Art. 49, Ley	0	0	0
215-21-01-001-031-002	Asignación Post Título, Art. 42, Ley N° 19.37	0	0	0
215-21-01-001-032-000	Asignación de Reforzamiento Profesional Diur	0	0	0
215-21-01-001-037-000	Asignación Única	0	0	0
215-21-01-001-043-000	Asignación Inherente al Cargo Ley N° 18.695	0	0	0
215-21-01-001-999-000	Otras Asignaciones	0	0	0
215-21-01-002-000-000	Aportes del Empleador	20,535	22,035	14,783
215-21-01-002-001-000	A Servicios de Bienestar	8,452	8,452	8,351
215-21-01-002-002-000	Otras Cotizaciones Previsionales	12,083	13,583	6,432
215-21-01-003-000-000	Asignaciones por Desempeño	40,053	72,739	20,356
215-21-01-003-001-000	Desempeño Institucional	26,454	46,954	13,884
215-21-01-003-001-001	Asignación de Mejoramiento de la Gestión Mu	26,454	46,954	13,884
215-21-01-003-001-002	Bonificación Excelencia	0	0	0
215-21-01-003-002-000	Desempeño Colectivo	13,599	25,785	6,473
215-21-01-003-002-001	Asignación de Mejoramiento de la Gestión Mu	13,599	25,785	6,473
215-21-01-003-002-002	Asignación Variable por Desempeño Colectivo	0	0	0
215-21-01-003-002-003	Asignación de Desarrollo y Estímulo al Descen	0	0	0
215-21-01-003-003-000	Desempeño Individual	0	0	0
215-21-01-003-003-001	Asignación de Mejoramiento de la Gestión Mu	0	0	0
215-21-01-003-003-002	Asignación de Incentivo por Gestión Jurisdicc	0	0	0
215-21-01-003-003-003	Asignación Especial de Incentivo Profesional,	0	0	0
215-21-01-003-003-004	Asignación Variable por Desempeño Individual	0	0	0
215-21-01-003-003-005	Asignación de Mérito, Art. 30, de la Ley N° 19	0	0	0
215-21-01-004-000-000	Remuneraciones Variables	54,900	54,900	34,935

BALANCE DE EJECUCION PRESUPUESTARIA (BEP)

Impreso : 08/08/2014 13:51:35
Miles \$

Area MUNICIPAL

TRIMESTRE ARIIL - MAYO - JUNIO

CODIGO	DENOMINACION	TOTAL PPTO INL	TOTAL PPTO VIG.	TOTAL GASTO DEV.
215-21-01-004-005-000	Trabajos Extraordinarios	36,000	36,000	25,404
215-21-01-004-006-000	Comisiones de Servicios en el Pais	14,400	14,400	9,297
215-21-01-004-007-000	Comisiones de Servicios en el Exterior	4,500	4,500	233
215-21-01-005-000-000	Agonados y Bonos	9,693	12,156	5,557
215-21-01-005-001-000	Agonados	4,893	4,893	0
215-21-01-005-001-001	Agonado de Fiestas Patrias	2,346	2,346	0
215-21-01-005-001-002	Agonado de Navidad	2,547	2,547	0
215-21-01-005-002-000	Bonos de Escolaridad	3,500	3,500	3,027
215-21-01-005-003-000	Bonos Especiales	1,300	3,763	2,530
215-21-01-005-003-001	Bono Extraordinario Anual	1,300	3,763	2,530
215-21-01-005-004-000	Bonificación Adicional al Bono de Escolaridad	0	0	0
215-21-02-000-000-000	Personal a Contrata	234,238	247,048	116,782
215-21-02-001-000-000	Sueldos y Sobresueldos	185,557	186,057	84,465
215-21-02-001-001-000	Sueldos base	66,170	66,170	29,634
215-21-02-001-002-000	Asignación de Antigüedad	2,720	2,720	1,435
215-21-02-001-002-002	Asignación de Antigüedad, Art. 97, letra g), de	2,720	2,720	1,435
215-21-02-001-003-000	Asignación Profesional	0	0	0
215-21-02-001-004-000	Asignación de Zona	20,219	20,219	10,171
215-21-02-001-004-001	Asignación de Zona, Art. 7 y 25, D.L. Nº 3.55	20,219	20,219	10,171
215-21-02-001-007-000	Asignaciones del D.L. Nº 3.551, de 1981	28,848	28,848	13,574
215-21-02-001-007-001	Asignación Municipal, Art. 24 y 31 D.L. Nº 3.	28,848	28,848	13,574
215-21-02-001-013-000	Asignaciones Compensatorias	38,853	39,353	15,414
215-21-02-001-013-001	Incremento Previsional, Art. 2, D.L. 3501, de	27,218	27,218	11,036
215-21-02-001-013-002	Bonificación Compensatoria de Salud, Art. 3,	2,007	2,007	945
215-21-02-001-013-003	Bonificación Compensatoria, Art. 10, Ley Nº 1	5,301	5,301	2,513
215-21-02-001-013-999	Otras Asignaciones Compensatorias	4,327	4,827	920
215-21-02-001-014-000	Asignaciones Sustitutivas	28,747	28,747	14,236
215-21-02-001-014-001	Asignación Única, Art. 4, Ley Nº 18.717	15,740	15,740	7,822
215-21-02-001-014-999	Otras Asignaciones Sustitutivas	13,007	13,007	6,414
215-21-02-001-999-000	OTRAS ASIGNACIONES	0	0	0
215-21-02-002-000-000	Aportes del Empleador	7,093	7,393	5,321
215-21-02-002-001-000	A Servicios de Bienestar	3,310	3,310	3,275
215-21-02-002-002-000	Otras Cotizaciones Previsionales	3,783	4,083	2,046
215-21-02-003-000-000	Asignaciones por Desempeño	11,183	21,383	5,645
215-21-02-003-001-000	Desempeño Institucional	6,676	12,576	3,387
215-21-02-003-001-001	Asignación de Mejoramiento de la Gestión Mu	6,676	12,576	3,387
215-21-02-003-001-002	Bonificación Excelencia	0	0	0
215-21-02-003-002-000	Desempeño Colectivo	4,507	8,807	2,258
215-21-02-003-002-001	Asignación de Mejoramiento de la Gestión Mu	4,507	8,807	2,258
215-21-02-003-002-002	Asignación Variable por Desempeño Colectivo	0	0	0
215-21-02-003-002-003	Asignación de Desarrollo y Estímulo al Desem	0	0	0
215-21-02-003-003-000	Desempeño Individual	0	0	0
215-21-02-003-003-001	Asignación de Mejoramiento de la Gestión Mu	0	0	0
215-21-02-003-003-002	Asignación Especial de Incentivo Profesional,	0	0	0
215-21-02-003-003-003	Asignación Variable por Desempeño Individual	0	0	0
215-21-02-003-003-004	Asignación de Mérito, Art. 30, de la Ley Nº 19	0	0	0
215-21-02-004-000-000	Remuneraciones Variables	26,560	26,560	18,546
215-21-02-004-005-000	Trabajos Extraordinarios	15,560	15,560	13,153
215-21-02-004-006-000	Comisiones de Servicios en el Pais	10,000	10,000	5,043
215-21-02-004-007-000	Comisiones de Servicios en el Exterior	1,000	1,000	349
215-21-02-005-000-000	Agonados y Bonos	3,845	5,655	2,806
215-21-02-005-001-000	Agonados	2,345	2,345	0
215-21-02-005-001-001	Agonado de Fiestas Patrias	1,134	1,134	0
215-21-02-005-001-002	Agonado de Navidad	1,211	1,211	0
215-21-02-005-002-000	Bono de Escolaridad	1,000	1,000	1,220
215-21-02-005-003-000	Bonos Especiales	500	2,310	1,586
215-21-02-005-003-001	Bono Extraordinario Anual	500	2,310	1,586

BALANCE DE EJECUCION PRESUPUESTARIA (BEP)

Impreso : 08/08/2014 13:51:35
Miles \$

Area MUNICIPAL

TRIMESTRE ARI - MAYO - JUNIO

CODIGO	DENOMINACION	TOTAL PPTO INI.	TOTAL PPTO VIG.	TOTAL GASTO DEV.
215-21-02-005-004-000	Bonificación Adicional al Bono de Escolaridad	0	0	0
215-21-03-000-000-000	Otras Remuneraciones	286,434	295,327	218,117
215-21-03-001-000-000	Honorarios e Suma Alzada - Personas Natural	55,236	51,129	25,546
215-21-03-001-001-000	ASESOR JURIDICO	36,600	36,660	18,711
215-21-03-001-002-000	SUPERVISORA CAS II	5,534	5,534	2,667
215-21-03-001-003-000	ENCUESTADORA CAS II	4,367	4,367	2,084
215-21-03-001-004-000	ENCUESTADORA CAS II	4,367	4,367	2,084
215-21-03-001-005-000	ENCUESTADOR III	4,368	201	0
215-21-03-001-006-000	ENCUESTADORA IV	0	0	0
215-21-03-002-000-000	Honorarios Asimilados a Grados	0	0	0
215-21-03-003-000-000	Jornales	0	0	0
215-21-03-004-000-000	Remuneraciones Reguladas por el Código del	226,198	239,198	189,187
215-21-03-004-001-000	SUÉLDOS	206,198	206,198	154,968
215-21-03-004-002-000	APORTE DEL EMPLEADOR	1,000	1,000	2,056
215-21-03-004-003-000	REMUNERACIONES VARIABLES	14,000	24,000	32,162
215-21-03-004-004-000	AGUINALDOS Y BONOS	5,000	8,000	0
215-21-03-005-000-000	Suplencias y Reemplazos	5,000	5,000	3,385
215-21-03-006-000-000	Personal a Trato v/o Temporal	0	0	0
215-21-03-007-000-000	Alumnos en Práctica	0	0	0
215-21-03-999-000-000	Otras	0	0	0
215-21-03-999-001-000	Asignación Art. 1, Ley N° 19.464	0	0	0
215-21-03-999-999-000	Otras	0	0	0
215-21-04-000-000-000	Otras Gastos en Personal	579,872	770,119	386,135
215-21-04-001-000-000	Asignación de Traslado	0	0	0
215-21-04-001-001-000	Asignación por Cambio de Residencia, Art. 97,	0	0	0
215-21-04-003-000-000	DIETA A JUNTA , CONSEJOS Y COMISIO	41,880	51,762	30,445
215-21-04-003-001-000	DIETA DE CONCEJALES	36,000	36,000	21,295
215-21-04-003-002-000	GASTOS POR COMISIONES Y REPRESEN	4,000	13,882	9,150
215-21-04-003-003-000	OTROS GASTOS	1,880	1,880	0
215-21-04-004-000-000	PRESTACION DE SERVICIOS COMUNIT	537,992	718,357	355,690
215-22-00-000-000-000	C x P Bienes y Servicios de Consumo	2,092,123	2,278,524	824,991
215-22-01-000-000-000	Alimentos y Bebidas	32,020	34,946	11,752
215-22-01-001-000-000	Para Personas	29,120	32,146	11,752
215-22-01-002-000-000	Para Animales	2,900	2,800	0
215-22-02-000-000-000	Textiles, Vestuario y Calzado	44,600	48,739	18,157
215-22-02-001-000-000	Textiles y Acabados Textiles	0	0	0
215-22-02-002-000-000	Vestuario, Accesorios y Prendas Diversas	35,600	39,739	14,717
215-22-02-002-001-000	UNIFORMES	18,000	21,702	7,138
215-22-02-002-002-000	ROPA DE TRABAJO PERSONAL DE TERR	17,000	17,437	7,579
215-22-02-002-003-000	VESTUARIO Y PRENDAS DIVERSAS	600	600	0
215-22-02-003-000-000	Calzado	9,000	9,000	3,440
215-22-03-000-000-000	Combustibles y Lubricantes	205,400	205,444	84,230
215-22-03-001-000-000	Para Vehículos	162,480	162,280	76,204
215-22-03-001-001-000	GASOLINA	66,480	66,280	14,045
215-22-03-001-002-000	PETROLEO	80,000	80,000	57,266
215-22-03-001-003-000	LUBRICANTES	16,000	16,000	4,893
215-22-03-002-000-000	Para Maquinarias, Equipos de Producción, Tra	42,150	42,150	7,545
215-22-03-003-000-000	Para Calefacción	770	1,014	482
215-22-03-999-000-000	Para Otros	0	0	0
215-22-04-000-000-000	Materiales de Uso o Consumo	220,316	236,299	96,510
215-22-04-001-000-000	Materiales de Oficina	26,250	26,583	7,286
215-22-04-001-001-000	MATERIALES DE OFICINA	16,250	15,504	5,591
215-22-04-001-002-000	ENTRADAS CASINO	3,000	3,519	0
215-22-04-001-003-000	TARJETAS	2,000	2,000	0
215-22-04-001-004-000	FORMULARIOS	5,000	5,560	1,694
215-22-04-002-000-000	Textos y Otros Materiales de Enseñanza	2,010	1,560	206
215-22-04-003-000-000	Productos Químicos	5,060	7,531	2,430

BALANCE DE EJECUCION PRESUPUESTARIA (BEP)

Impreso : 08/08/2014 13:51:35
Miles \$

Area MUNICIPAL

TRIMESTRE ARIL - MAYO - JUNIO

CODIGO	DENOMINACION	TOTAL PPTO INL	TOTAL PPTO VIG.	TOTAL GASTO DEV.
215-22-04-003-001-000	BAÑOS QUIMICOS	3,000	5,380	2,317
215-22-04-003-002-000	EXTINTORES	1,500	1,524	0
215-22-04-003-003-000	OTROS PRODUCTOS QUIMICOS	560	627	113
215-22-04-004-000-000	Productos Farmacéuticos	2,200	2,200	1,928
215-22-04-005-000-000	Materiales y Útiles Quirúrgicos	0	0	0
215-22-04-005-000-000	Fertilizantes, Insecticidas, Fungicidas y Otros	2,700	2,239	546
215-22-04-007-000-000	Materiales y Útiles de Aseo	16,040	16,403	9,458
215-22-04-007-001-000	MATERIALES DE ASEO	16,040	16,403	9,458
215-22-04-007-002-000	ESCOBILLONES DE ASEO	0	0	0
215-22-04-007-003-000	MATERIAL DE ASEO RECINTOS DEPOR	0	0	0
215-22-04-008-000-000	Menaje para Oficina, Casino y Otros	0	0	0
215-22-04-009-000-000	Insumos, Repuestos y Accesorios Computacio	25,893	23,490	13,024
215-22-04-010-000-000	Materiales para Mantenimiento y Reparaciones	15,340	22,952	12,206
215-22-04-011-000-000	Repuestos y Accesorios para Mantenimiento y	47,200	48,637	9,553
215-22-04-012-000-000	Otros Materiales, Repuestos y Útiles Diversos	77,723	84,704	39,875
215-22-04-015-000-000	PRODUCTOS AGROPECUARIOS Y FORE	0	0	0
215-22-04-999-000-000	Otros	0	0	0
215-22-05-000-000-000	Servicios Básicos	639,095	646,311	213,056
215-22-05-001-000-000	Electricidad	532,450	532,429	146,142
215-22-05-002-000-000	Agua	42,810	42,810	28,045
215-22-05-003-000-000	Gas	7,435	7,456	3,626
215-22-05-004-000-000	Correo	9,000	9,150	4,094
215-22-05-005-000-000	Telefonía Fija	19,500	19,500	7,745
215-22-05-006-000-000	Telefonía Celular	20,400	23,950	13,218
215-22-05-007-000-000	Acceso a Internet	7,500	11,016	10,187
215-22-05-008-000-000	Enlaces de Telecomunicaciones	0	0	0
215-22-05-999-000-000	Otros	0	0	0
215-22-06-000-000-000	Mantenimiento y Reparaciones	51,010	54,004	7,387
215-22-06-001-000-000	Mantenimiento y Reparación de Edificaciones	5,810	5,726	622
215-22-06-002-000-000	Mantenimiento y Reparación de Vehículos	15,000	15,194	1,183
215-22-06-003-000-000	Mantenimiento y Reparación Mobiliarios y Otr	0	0	0
215-22-06-004-000-000	Mantenimiento y Reparación de Máquinas y E	0	0	0
215-22-06-005-000-000	Mantenimiento y Reparación de Maquinaria y	25,000	27,792	4,417
215-22-06-006-000-000	Mantenimiento y Reparación de Otras Maquin	2,200	2,114	675
215-22-06-007-000-000	Mantenimiento y Reparación de Equipos Infr	2,000	2,131	99
215-22-06-999-000-000	Otros	1,000	1,047	391
215-22-07-000-000-000	Publicidad y Difusión	88,348	86,785	30,084
215-22-07-001-000-000	Servicios de Publicidad	82,373	79,634	28,043
215-22-07-001-001-000	PROGRAMA DE PROMOCION TURISTIC	25,000	16,064	6,311
215-22-07-001-002-000	PROMOCION PUBLICIDAD ESCRITA	13,740	14,835	5,990
215-22-07-001-003-000	CONVENIO CANAL 5	8,568	9,282	4,284
215-22-07-001-004-000	PUBLICACION PLANO REGULADOR	8,000	7,500	0
215-22-07-001-005-000	OTROS SERVICIOS DE PUBLICIDAD	18,845	23,673	9,268
215-22-07-001-006-000	PUBLICIDAD RADIAL	7,680	7,740	2,190
215-22-07-001-007-000	PUBLICIDAD EN ESPERA TELEFONICA	540	540	0
215-22-07-001-008-000	DIARIO EL PORTAL	0	0	0
215-22-07-002-000-000	Servicios de Impresión	5,975	7,151	2,042
215-22-07-999-000-000	Otros	0	0	0
215-22-08-000-000-000	Servicios Generales	514,710	611,944	223,519
215-22-08-001-000-000	Servicios de Aseo	350,010	412,010	111,624
215-22-08-002-000-000	Servicios de Vigilancia	2,500	2,500	0
215-22-08-003-000-000	Servicios de Mantenimiento de Jardines	10	10	0
215-22-08-004-000-000	Servicios de Mantenimiento de Alumbrado Públic	35,000	35,133	14,120
215-22-08-005-000-000	Servicios de Mantenimiento de Semáforos	0	0	0
215-22-08-006-000-000	Servicios de Mantenimiento de Señalizaciones de	0	0	0
215-22-08-007-000-000	Pasajes, Fletes y Bodegajes	29,720	23,851	13,338
215-22-08-008-000-000	Salas Cunas y/o Jardines Infantiles	10	10	0

BALANCE DE EJECUCION PRESUPUESTARIA (BEP)

Impreso : 08/08/2014 13:51:35
Miles S

Area MUNICIPAL

TRIMESTRE ARIL - MAYO - JUNIO

CODIGO	DENOMINACION	TOTAL PPTO INL	TOTAL PPTO VIC.	TOTAL GASTO DEV.
215-22-08-009-000-000	Servicios de Pago y Cobranza	7,000	7,000	5,195
215-22-08-010-000-000	SERVICIO DE SUSCRIPCION Y SIMILAR	2,500	2,500	192
215-22-08-011-000-000	SERVICIOS DE PRODUCCION Y DESARR	62,000	100,310	72,356
215-22-08-999-000-000	Otros	25,960	28,620	6,695
215-22-08-999-001-000	JUICIOS PENDIENTES	10,000	10,000	1,554
215-22-08-999-002-000	GASTOS NOTARIALES, CONSERVADOR	1,500	1,602	730
215-22-08-999-003-000	OTROS SERVICIOS GENERALES	14,460	13,185	4,278
215-22-08-999-004-000	GASTOS ELECTORALES	0	133	133
215-22-08-999-005-000	ASESORIAS	0	3,700	0
215-22-08-999-006-000	COORDINADOR CENTRO DE SKY	0	0	0
215-22-08-999-007-000	ABOGADOS EXTERNOS	0	0	0
215-22-09-000-000-000	Arrendos	174,714	202,985	113,761
215-22-09-001-000-000	Arriendo de Terrenos	3,750	572	360
215-22-09-001-001-000	ARRIENDO PISCINAS	0	0	0
215-22-09-001-002-000	ARRIENDO ACCESO CORDILLERA	3,600	212	0
215-22-09-001-003-000	ARRIENDO POZO LASTRE	0	0	0
215-22-09-001-004-000	ARRIENDO TERRENO PROGRAMA	150	360	360
215-22-09-002-000-000	Arriendo de Edificios	116,649	118,477	54,331
215-22-09-002-001-000	ARRIENDO EDIFICIO MONTOTO OF 103	8,996	8,996	4,420
215-22-09-002-002-000	ARRIENDO EDIFICIO MONTOTO OF S.I.I	5,040	5,040	2,400
215-22-09-002-003-000	ARRIENDO DEPENDENCIAS CONACE-P	3,105	3,105	1,500
215-22-09-002-004-000	ARRIENDO OFICINA DEFENSA CIVIL	869	1,109	560
215-22-09-002-005-000	ARRIENDO DEPARTAMENTO DE SALUD	0	0	0
215-22-09-002-006-000	ARRIENDO CASA ADULTO MAYOR	2,484	2,484	1,000
215-22-09-002-007-000	ARRIENDO OFICINA TURISMO CABURG	700	700	1,200
215-22-09-002-008-000	ARRIENDO CASA CORPORACION DE AS	3,105	3,105	1,500
215-22-09-002-009-000	ARRIENDO EDIFICIO FRESIA	0	0	0
215-22-09-002-010-000	ARRIENDO CASA INVESTIGACIONES	0	2,500	2,500
215-22-09-002-011-000	ARRIENDO CASA OPD	0	3,600	1,500
215-22-09-002-013-000	ARRIENDO OFICINAS FISCALIA	7,493	7,493	3,799
215-22-09-002-014-000	ARRIENDO CASA JUAN ANTONIO ULLO	1,863	2,400	1,200
215-22-09-002-015-000	ARRIENDO CASA FUNCIONARIO ASEO	1,863	1,863	900
215-22-09-002-016-000	ARRIENDO INMUEBLE PROGRAMA	54,600	48,900	20,000
215-22-09-002-017-000	ARRIENDO CASA OFICINAS MUNICIPAL	0	0	0
215-22-09-002-018-000	ARRIENDO CASA SR. ADMINISTRADOR	3,780	4,080	1,800
215-22-09-002-019-000	ARRIENDO MERCADO Y OTRAS OFICIN	0	0	0
215-22-09-002-020-000	ARRIENDO CASA DIDECO	2,111	2,999	1,083
215-22-09-002-021-000	ARRIENDO J.P.L. RENTAS Y TRANSITO	14,640	14,640	6,269
215-22-09-002-022-000	ARRIENDO BODEGA	6,000	5,463	2,700
215-22-09-002-023-000	ARRIENDO OFICINA S. I.I	0	0	0
215-22-09-003-000-000	Arriendo de Vehículos	32,715	59,178	49,402
215-22-09-003-001-000	ARRIENDO CAMIONES RECOLECTORES	15,000	26,893	23,816
215-22-09-003-002-000	ARRIENDO ALGIBES	8,000	16,000	14,932
215-22-09-003-003-000	ARRIENDO VEHICULOS MENORES	9,715	16,285	10,654
215-22-09-003-004-000	ARRIENDO CAMION TOLVA	0	0	0
215-22-09-004-000-000	Arriendo de Mobiliario y Otros	0	0	0
215-22-09-005-000-000	Arriendo de Máquinas y Equipos	19,300	22,458	9,667
215-22-09-006-000-000	Arriendo de Equipos Informáticos	0	0	0
215-22-09-999-000-000	Otros	2,300	2,300	0
215-22-10-000-000-000	Servicios Financieros y de Seguros	35,010	50,010	686
215-22-10-001-000-000	Gastos Financieros por Compra y Venta de Tit	10	10	0
215-22-10-002-000-000	Primas y Gastos de Seguros	35,000	50,000	686
215-22-10-999-000-000	Otros	0	0	0
215-22-11-000-000-000	Servicios Técnicos y Profesionales	68,170	80,986	20,854
215-22-11-001-000-000	Estudios e Investigaciones	34,000	45,360	5,649
215-22-11-002-000-000	Cursos de Capacitación	12,870	12,870	5,516
215-22-11-003-000-000	Servicios Informáticos	21,300	22,756	9,689

BALANCE DE EJECUCION PRESUPUESTARIA (BEP)

Impreso : 08/08/2014 13:51:35
Miles \$

Area MUNICIPAL

TRIMESTRE ARII - MAYO - JUNIO

CODIGO	DENOMINACION	TOTAL PPTO INL	TOTAL PPTO VIG.	TOTAL GASTO DEV.
215-22-11-003-001-000	CONVENIO CAS CHILE	18,000	19,456	8,846
215-22-11-003-002-000	CONVENIO REGISTRO CIVIL	3,300	3,300	843
215-22-11-999-000-000	Otros	0	0	0
215-22-12-000-000-000	Otros Gastos en Bienes y Servicios de Consum	18,730	20,071	4,995
215-22-12-002-000-000	Gastos Menores	12,730	13,730	3,581
215-22-12-002-001-000	GASTOS MENORES OFICINA	8,770	9,756	2,351
215-22-12-002-002-000	GASTOS MENORES EN REPUESTOS I	3,960	3,974	1,230
215-22-12-003-000-000	Gastos de Representación, Protocolo y Cerem	6,000	6,341	1,414
215-22-12-004-000-000	Intereses, Multas y Recargos	0	0	0
215-22-12-005-000-000	Derechos y Tasas	0	0	0
215-22-12-999-000-000	Otros	0	0	0
215-23-00-000-000-000	C x P Prestaciones de Seguridad Social	0	0	0
215-23-01-000-000-000	Prestaciones Previsionales	0	0	0
215-23-01-004-000-000	Desubucios e Indemnizaciones	0	0	0
215-23-03-000-000-000	PRESTACIONES PREVISIONALES	0	0	0
215-23-03-001-000-000	INDEMNIZACIONES DE CARGO FISCAL	0	0	0
215-23-03-004-000-000	OTRAS INDEMNIZACIONES	0	0	0
215-24-00-000-000-000	C x P Transferencias Corrientes	1,290,209	1,317,720	860,028
215-24-01-000-000-000	Al Sector Privado	131,237	125,554	48,859
215-24-01-001-000-000	Fondos de Emergencia	3,000	3,000	0
215-24-01-002-000-000	EDUCACION PERSONAS JURIDICAS PRI	0	0	0
215-24-01-003-000-000	Salud - Personas Juridicas Privadas, Art. 13, D	0	0	0
215-24-01-004-000-000	Organizaciones Comunitarias	0	0	0
215-24-01-005-000-000	Otras Personas Juridicas Privadas	0	0	0
215-24-01-006-000-000	Voluntariado	10	10	0
215-24-01-007-000-000	Asistencia Social a Personas Naturales	45,000	47,708	16,743
215-24-01-007-001-000	AYUDAS SOCIAL EN DINEROS	20,000	20,000	3,203
215-24-01-007-002-000	AYUDA SOCIAL EN MATERIALES Y ME	20,000	22,708	13,540
215-24-01-007-003-000	AYUDA SOCIAL EN MEDIAGUAS	5,000	5,000	0
215-24-01-008-000-000	Premios y Otros	28,227	30,858	5,377
215-24-01-009-000-000	EDUCACION PREBASICA PERSONAS JU	0	0	0
215-24-01-999-000-000	Otras Transferencias al Sector Privado	55,000	43,978	26,740
215-24-01-999-001-000	DEUDORES AÑOS ANTERIORES	0	0	0
215-24-01-999-002-000	CENTRO DE ACCION SOCIAL C.A.S.O.	0	500	500
215-24-01-999-003-000	CLUB DE ADULTO MAYOR LA AMISTA	0	400	400
215-24-01-999-004-000	AGRUPACION FLOKLORICA VOCES DEL	0	300	300
215-24-01-999-005-000	JUNTA DE VECINOS N°21 VILLA SAN PE	0	350	350
215-24-01-999-006-000	JUNTA DE VECINOS VILLA PRUDENCIO	0	310	310
215-24-01-999-007-000	JUNTA DE VECINOS VILLA BOMBEROS	0	280	280
215-24-01-999-008-000	JUNTA DE VECINOS RIO BLANCO	0	300	300
215-24-01-999-009-000	CLUB DE ADULTO MAYOR SAN JOSE	0	3,000	3,000
215-24-01-999-010-000	CUERPO DE BOMBEROS DE PUCON	0	5,000	5,000
215-24-01-999-011-000	RUCAPULLI ARTESANOS TALLADORES	0	0	0
215-24-01-999-012-000	AGRUPACION DE FAMILIAS Y AMIGOS	0	5,000	5,000
215-24-01-999-013-000	CENTRO DE PADRES Y APODERADOS	0	2,800	2,800
215-24-01-999-014-000	GRUPO DE MUJERES EMPRENDEDORES	0	800	800
215-24-01-999-015-000	CLUB DE LECTORES BIBLIOTECA MUNI	0	380	380
215-24-01-999-016-000	CONCEJO AMBIENTAL DE PUCON	0	0	0
215-24-01-999-017-000	UNION COMUNAL DE ADULTOS MAYO	0	450	450
215-24-01-999-018-000	CENTRO DE PADRES Y APODERADOS D	0	800	800
215-24-01-999-019-000	COMITE DE PEQUEÑOS AGRICULTORES	0	800	800
215-24-01-999-020-000	JUNTA DE VECINOS PAILLACO	0	400	400
215-24-01-999-021-000	COMITE DE PEQUEÑOS AGRICULTORES	0	400	400
215-24-01-999-022-000	COMUNIDAD INDIGENA LONCOFILO	0	400	400
215-24-01-999-023-000	TEAM EPUWUN -TREK PUCON	0	300	300
215-24-01-999-024-000	AGRUP. DE BALLET FOLCLORICO PUCO	0	500	500
215-24-01-999-025-000	JUNTA DE VECINOS QUELHUE	0	400	400

BALANCE DE EJECUCION PRESUPUESTARIA (BEP)

Impreso : 08/08/2014 13:51:35
Miles \$

Area MUNICIPAL

TRIMESTRE ARIL - MAYO - JUNIO

CODIGO	DENOMINACION	TOTAL PPTO INL	TOTAL PPTO VIG.	TOTAL GASTO DEV.
215-24-01-999-026-000	BANDA INSTRUMENTAL JUVENIL FAMI	0	1,000	1,000
215-24-01-999-027-000	AGRUPACION DE DISCAPACITADOS AD	0	700	700
215-24-01-999-028-000	JUNTA DE VECINOS CABURGUA ALTO	0	600	600
215-24-01-999-029-000	AGRUPACION ARTESANOS CANDELARI	0	0	0
215-24-01-999-030-000	FUNDACION EDUCACIONAL INTEGRAL	0	0	0
215-24-01-999-031-000	UNION COMUNAL DE CLUBES DEPORTI	0	0	0
215-24-01-999-032-000	CLUB DEPORTIVO CANAL LABORAL DE	0	0	0
215-24-01-999-033-000	CENTRO DE PADRES Y APODERADOS LI	0	0	0
215-24-01-999-034-000	JUNTA DE VECINOS CABURGUA	0	0	0
215-24-01-999-035-000	JUNTA DE VECINOS ADUANA	0	0	0
215-24-01-999-036-000	CONSEJO DE DESARROLLO DEL HOSPIT	0	0	0
215-24-01-999-037-000	RED AGROEMPREENDEDORES CABURG	0	0	0
215-24-01-999-038-000	CLUB DEPORTIVO CABURGUA	0	0	0
215-24-01-999-039-000	CLUB DEPORTIVO IRONMAN PUCON	0	0	0
215-24-01-999-040-000	CLUB DE HUASOS DAMAS CORRALERA	0	0	0
215-24-01-999-041-000	UNION COMUNAL DE RAYUELA PUCON	0	0	0
215-24-01-999-042-000	CLUB UNION DEPORTIVO CARILEUFU	0	0	0
215-24-01-999-043-000	CLUB DEPORTIVO CRUZ ROJA	0	0	0
215-24-01-999-044-000	CLUB DEPORTIVO EL ROBLE	0	0	0
215-24-01-999-045-000	CLUB DEPORTIVO CONDOR CHILENOS	0	0	0
215-24-01-999-046-000	UNION COMUNAL DE CLUBES DEPORTI	0	0	0
215-24-01-999-047-000	COMITE DE AGUA POTABLE RURAL Y E	0	0	0
215-24-01-999-048-000	CENTRO DE PADRES Y APODERADOS N	0	0	0
215-24-01-999-049-000	CEPAL	0	0	0
215-24-01-999-050-000	CLUB DEPORTIVO MAS DANZA	0	0	0
215-24-01-999-051-000	AGRUPACION DE MUJERES BENEFACT	0	0	0
215-24-01-999-052-000	AGRUPACION DE AMIGOS Y FAMILIAR	0	0	0
215-24-01-999-053-000	CLUB DE MOTOCICLISMO DE PUCON	0	0	0
215-24-01-999-054-000	AGRUPACION SOCIAL SUEÑOS DE NIN	0	0	0
215-24-01-999-055-000	TALLER LABORAL RAYEN ANTU	0	0	0
215-24-01-999-056-000	COMITE DE ADELANTO VILLA ENTRE R	0	0	0
215-24-01-999-057-000	CENTRO GENERAL DE PADRES Y APOD	0	0	0
215-24-01-999-058-000	CENTRO DE PADRES COLEGIO PUCON	0	0	0
215-24-01-999-059-000	CENTRO DE PADRES Y APODERADOS J	0	0	0
215-24-01-999-060-000	JUNTA DE VECINOS VILLA CORDILLER	0	0	0
215-24-01-999-061-000	CLUB DEPORTIVO EL CACIQUE DE PUC	0	0	0
215-24-01-999-062-000	CLUB DEPORTIVO SAN PEDRO	0	0	0
215-24-01-999-063-000	CLUB DEPORTIVO LLAFENCO	0	0	0
215-24-01-999-064-000	CLUB DEPORTIVO DE RAYUELA PUCON	0	0	0
215-24-01-999-065-000	CLUB DEPORTIVO PALGUIN BAJO	0	0	0
215-24-01-999-066-000	CLUB DEPORTIVO PAILLACO	0	0	0
215-24-01-999-067-000	CLUB DEPORTIVO TRAILENCO	0	0	0
215-24-01-999-068-000	COMUNIDAD INDIGENA RAYEN LEFUN	0	0	0
215-24-01-999-069-000	CLUB DE CUECAS RAICES DE PUCON	0	0	0
215-24-01-999-070-000	JUNTA DE VECINOS HUIFE DE PUCON	0	0	0
215-24-01-999-071-000	FERIA AGRICOLA ARTESANAL KUI KUI	0	0	0
215-24-01-999-072-000	CLUB DEPORTIVO PUCON	0	0	0
215-24-01-999-073-000	JUNTA DE VECINOS LONCOFILO -PAUL	0	0	0
215-24-01-999-074-000	COMITE DE SALUD SAN LUIS	0	0	0
215-24-01-999-075-000	JUNTA DE VECINOS PALGUIN	0	0	0
215-24-01-999-076-000	COMITE DE AGUA POTABLE RURAL DE	0	0	0
215-24-01-999-077-000	CLUB DE ADULTO MAYOR GIRASOL	0	570	570
215-24-01-999-078-000	CORPORACION DE AYUDA AL NINO QU	0	0	0
215-24-01-999-079-000	CLUB DE AUTOMOVILISMO PUCON	0	0	0
215-24-01-999-080-000	CONSEJO LOCAL DE DEPORTE PUCON	0	0	0
215-24-01-999-081-000	AGRUPACION SOCIAL CULTURAL Y DE	0	0	0
215-24-01-999-999-000	FONDOS POR DISTRIBUIR	55,000	17,238	0

BALANCE DE EJECUCION PRESUPUESTARIA (BEP)

Impreso : 08/08/2014 13:51:35
Miles \$

Area MUNICIPAL

TRIMESTRE ARII - MAYO - JUNIO

CODIGO	DENOMINACION	TOTAL PPTO INL	TOTAL PPTO VIG.	TOTAL GASTO DEV.
215-24-03-000-000-000	A Otras Entidades Públicas	1,158,972	1,192,166	811,169
215-24-03-001-000-000	A la Junta Nacional de Auxilio Escolar y Becas	0	0	0
215-24-03-002-000-000	A los Servicios de Salud	0	0	0
215-24-03-002-001-000	Multa Ley de Alcoholes	0	0	0
215-24-03-080-000-000	A las Asociaciones	12,627	12,627	3,300
215-24-03-080-001-000	A la Asociación Chilena de Municipalidades	4,532	4,532	0
215-24-03-080-002-000	A Otras Asociaciones	8,095	8,095	3,300
215-24-03-080-002-001	ASOCIACION MUNICIPALIDADES TURIS	776	776	700
215-24-03-080-002-002		0	0	0
215-24-03-080-002-003	ASOCIACION REGION DE ARAUCANIA	2,883	2,883	2,600
215-24-03-080-002-004	MUNICIPALIDADES TURISTICAS LACUS	2,883	2,883	0
215-24-03-080-002-005	CONVENIO AMBIENTAL INTERMUNICIP	1,553	1,553	0
215-24-03-090-000-000	Al Fondo Común Municipal - Permisos de Cir	248,345	252,381	230,864
215-24-03-090-001-000	Aporte Año Vigente	248,345	252,381	230,864
215-24-03-090-002-000	Aporte Otros Años	0	0	0
215-24-03-099-000-000	A OTRAS ENTIDADES PUBLICAS	3,500	3,500	462
215-24-03-100-000-000	A OTRAS MUNICIPALIDADES	3,500	3,500	93
215-24-03-101-000-000	A SERVICIOS INCORPORADOS A LA GE	891,000	920,158	576,450
215-24-03-101-001-000	A EDUCACION	650,000	674,150	409,324
215-24-03-101-002-000	A SALUD	241,000	246,008	167,126
215-24-07-000-000-000	A ORGANISMOS INTERNACIONALES	0	0	0
215-24-07-099-000-000	A OTROS ORGANISMOS INTERNACION	0	0	0
215-25-00-000-000-000	C x P Integros al Fisco	10	10	0
215-25-01-000-000-000	Impuestos	10	10	0
215-26-00-000-000-000	C x P Otros Gastos Corrientes	10	1,010	541
215-26-01-000-000-000	Devoluciones	10	1,010	541
215-26-04-000-000-000	APLICACION FONDOS DE TERCEROS	0	0	0
215-26-04-001-000-000	ARANCEL AL REGISTRO DE MULTAS D	0	0	0
215-26-04-003-000-000	APLICACION COBROS JUDICIALES A FA	0	0	0
215-26-04-999-000-000	APLICACION OTROS FONDOS DE TERC	0	0	0
215-29-00-000-000-000	C x P Adquisición de Activos no Financieros	179,960	244,288	200,249
215-29-01-000-000-000	Terrenos	0	45,000	35,000
215-29-02-000-000-000	Edificios	43,000	43,000	43,225
215-29-03-000-000-000	Vehículos	93,000	98,651	98,563
215-29-04-000-000-000	Mobiliario y Otros	10,250	17,294	10,789
215-29-05-000-000-000	Máquinas y Equipos	14,500	17,039	3,850
215-29-05-001-000-000	Máquinas y Equipos de Oficina	2,500	3,992	1,492
215-29-05-002-000-000	Maquinarias y Equipos para la Producción	12,000	13,047	2,358
215-29-05-999-000-000	Otros	0	0	0
215-29-06-000-000-000	Equipos Informáticos	15,700	19,794	8,580
215-29-06-001-000-000	Equipos Computacionales y Periféricos	10,000	14,094	6,696
215-29-06-002-000-000	Equipos de Comunicaciones para Redes Infor	5,700	5,700	1,885
215-29-07-000-000-000	Programas Informáticos	3,510	3,510	241
215-29-07-001-000-000	Programas Computacionales	3,500	3,500	241
215-29-07-002-000-000	Sistema de Información	10	10	0
215-29-99-000-000-000	Otros Activos no Financieros	0	0	0
215-30-00-000-000-000	C x P Adquisición de Activos Financieros	0	0	0
215-30-01-000-000-000	Compra de Títulos y Valores	0	0	0
215-30-01-001-000-000	Depósitos a Plazo	0	0	0
215-30-01-003-000-000	Cuotas de Fondos Mutuos	0	0	0
215-30-01-999-000-000	Otros	0	0	0
215-30-02-000-000-000	Compra de Acciones y Participaciones de Capi	0	0	0
215-30-99-000-000-000	Otros Activos Financieros	0	0	0
215-31-00-000-000-000	C x P Inicativas de Inversión	417,872	1,801,598	577,765
215-31-01-000-000-000	Estudios Básicos	164,407	179,468	63,302
215-31-01-001-000-000	Gastos Administrativos	0	0	0
215-31-01-002-000-000	Consultorias	164,407	179,468	63,302

BALANCE DE EJECUCION PRESUPUESTARIA (BEP)

Area MUNICIPAL

Impreso : 08/08/2014 13:51:35
Miles \$

TRIMESTRE ARIL - MAYO - JUNIO

CODIGO	DENOMINACION	TOTAL PPTO INL	TOTAL PPTO VIG.	TOTAL GASTO DEV.
215-31-01-002-001-000	CONSULTORIAS (ESTUDIO PLAN REGU	4,000	4,000	0
215-31-01-002-002-000	CONSULTORIAS (ESTUDIO DEPTO. DE	39,751	41,051	13,976
215-31-01-002-003-000	CONSULTORIAS (ASESORIA SECPLAC E	85,933	85,933	34,639
215-31-01-002-004-000	CONSULTORIAS (ESTUDIO DESARROLL	0	0	0
215-31-01-002-005-000	CONSULTORIAS (CENTRO EMPRESARIA	0	0	0
215-31-01-002-006-000	CONSULTORIAS (ASESORIAS ELECTRIC	0	3,000	3,000
215-31-01-002-007-000	CONSULTORIAS (UNIDAD AMBIENTAL)	0	0	0
215-31-01-002-008-000	CONSULTORIAS (CATASTRO DE PATEN	0	0	0
215-31-01-002-009-000	CONSULTORIAS (ASESORIAS JURIDICA	14,723	25,484	11,688
215-31-01-002-010-000	CONSULTORIA (ESTUDIO ARQUITECTU	0	0	0
215-31-01-002-011-000	CONSULTORIA (ESTUDIO CIERRE VERT	0	0	0
215-31-01-002-012-000	CONSULTORIAS (ESTUDIO REIESGO VO	20,000	20,000	0
215-31-01-002-013-000	CONTRATACION EXPERTO DERECHOS	0	0	0
215-31-01-002-999-000	CONSULTORIAS POR DISTRIBUIR	0	0	0
215-31-02-000-000-000	Proyectos	253,465	1,622,130	514,463
215-31-02-001-000-000	Gastos Administrativos	0	0	0
215-31-02-002-000-000	Consultorias	0	202,793	66,063
215-31-02-002-001-000	CONSULTORIAS -CONTRATACION PROF	0	0	0
215-31-02-002-002-000	CONSULTORIAS - ESTUDIO SANEAMIE	0	141,643	50,663
215-31-02-002-003-000	CONSULTORIAS- ASISTENCIA TECNICA	0	21,275	15,400
215-31-02-002-004-000	CONSULTORIAS - ESTUDIO E ING. SS. D	0	39,875	0
215-31-02-002-005-000	CONSULTORIAS- CONST. CENTRO INTE	0	0	0
215-31-02-002-006-000	CONSULTORIAS- REPOSICION JARDEN L	0	0	0
215-31-02-003-000-000	Terrenos	0	14,929	14,647
215-31-02-003-001-000	TERRENOS- ADQUISICION TERRENO C	0	867	585
215-31-02-003-002-000	TERRENOS- SANEAMIENTOAGUAS LLU	0	14,062	14,062
215-31-02-004-000-000	Obras Civiles	93,750	881,360	161,048
215-31-02-004-001-000	OBRAS CIVILES (MANTENCION VERTE	24,000	25,629	6,073
215-31-02-004-002-000	OBRAS CIVILES (CONVENIO ALUMBRA	64,750	64,750	24,656
215-31-02-004-003-000	OBRAS CIVILES (APORTE PMU)	5,000	2,000	0
215-31-02-004-004-000	OBRAS CIVILES (CONSTRUCCION DE A	0	1,394	0
215-31-02-004-005-000	OBRAS CIVILES- LIMPIEZA Y EJECUCIO	0	317	316
215-31-02-004-006-000	OBRAS CIVILES- REPARACION Y MEJO	0	2	1
215-31-02-004-007-000	OBRAS CIVILES- DISEÑO, MEJORAMIE	0	1	1
215-31-02-004-008-000	OBRAS CIVILES (REPARACION Y MEJO	0	151	150
215-31-02-004-009-000	OBRAS CIVILES (DISEÑO Y CONSTRUC	0	32	32
215-31-02-004-010-000	OBRAS CIVILES (RECUPERACION SITIO	0	49	49
215-31-02-004-011-000	OBRAS CIVILES- CONSTRUCCION 2º ET	0	3,474	0
215-31-02-004-012-000	OBRAS CIVILES- MEJORAMIENTO CEM	0	0	0
215-31-02-004-013-000	OBRAS CIVILES- CONSTRUCCION JARD	0	4,254	0
215-31-02-004-014-000	OBRAS CIVILES- CONSTRUCCION JARD	0	2,865	0
215-31-02-004-015-000	OBRAS CIVILES- MEJORAMIENTO GIMN	0	0	0
215-31-02-004-016-000	OBRAS CIVILES- REPOSICION Y MANTE	0	0	0
215-31-02-004-017-000	OBRAS CIVILES- MEJORAMIENTO GIMN	0	0	0
215-31-02-004-018-000	OBRAS CIVILES- MEJORAMIENTO CAMI	0	0	0
215-31-02-004-019-000	OBRAS CIVILES- REPOSICION Y REP. RE	0	0	0
215-31-02-004-020-000	OBRAS CIVILES (MEJORAMIENTO Y RE	0	0	0
215-31-02-004-021-000		0	0	0
215-31-02-004-022-000	OBRAS CIVILES- MULTICANCHA SECTO	0	0	0
215-31-02-004-023-000	OBRAS CIVILES- MULTICANCHA SECTO	0	0	0
215-31-02-004-024-000	OBRAS CIVILES- MULTICANCHA VILLA	0	0	0
215-31-02-004-025-000	OBRAS CIVILES (MEJ. Y NORM. INT. ES	0	0	0
215-31-02-004-026-000	OBRAS CIVILES (MEJ. Y NORM. INT. ES	0	0	0
215-31-02-004-027-000	OBRAS CIVILES- MEJORAMIENTO CEM	0	47	47
215-31-02-004-028-000	OBRAS CIVILES- MEJORAMIENTO RECI	0	0	0
215-31-02-004-029-000	OBRAS CIVILES - PATIO CUBIERTO Y C	0	0	0
215-31-02-004-030-000	OBRAS CIVILES- OBRAS MENORES VER	0	0	0

BALANCE DE EJECUCION PRESUPUESTARIA (BEP)

Impreso : 08/08/2014 13:51:35
Miles \$

Area MUNICIPAL

TRIMESTRE ARIIL - MAYO - JUNIO

CODIGO	DENOMINACION	TOTAL PPTO INI.	TOTAL PPTO VIG.	TOTAL GASTO DEV.
215-31-02-004-031-000	OBRAS CIVILES- CONST. INFRAEST. CO	0	1,205	0
215-31-02-004-032-000	OBRAS CIVILES- MEJ. INFRAESTRUCTU	0	0	0
215-31-02-004-033-000	OBRAS CIVILES- REPOSICION PUENTE	0	0	0
215-31-02-004-034-000	OBRAS CIVILES -CONSTRUCCION INFR	0	0	0
215-31-02-004-035-000	OBRAS CIVILES- MEJORAMIENTO MUL	0	0	0
215-31-02-004-036-000	OBRAS CIVILES - REPOSICION SEDES C	0	0	0
215-31-02-004-037-000	OBRAS CIVILES -REP. SS HH. CIERRE PE	0	0	0
215-31-02-004-038-000	OBRAS CIVILES -REP. SS HH. CIERRE PE	0	0	0
215-31-02-004-039-000	OBRAS CIVILES - CONSTRUCCION INF. P	0	0	0
215-31-02-004-040-000	OBRAS CIVILES- MEJORAMIENTO SERV	0	0	0
215-31-02-004-041-000	OBRAS CIVILES- REPOSICION SERVICIO	0	0	0
215-31-02-004-042-000	OBRAS CIVILES -MEJORAMIENTO JAR	0	0	0
215-31-02-004-043-000	OBRAS CIVILES- REPARACION TALLER	0	7,659	0
215-31-02-004-044-000	OBRAS CIVILES- MEJORAMIENTO PUEN	0	0	0
215-31-02-004-045-000	OBRAS CIVILES- MEJORAMIENTO CAMI	0	0	0
215-31-02-004-046-000	OBRAS CIVILES - CONSTRUCCION CESF	0	0	0
215-31-02-004-047-000	OBRAS CIVILES- CONSTRUCCION DE V	0	0	0
215-31-02-004-048-000	OBRAS CIVILES -CONST. REFUGIOS PE	0	0	0
215-31-02-004-049-000	OBRAS CIVILES (CONSTRUCCION DE R	0	0	0
215-31-02-004-050-000	OBRAS CIVILES- APOYO A LA EST. DE	0	840	720
215-31-02-004-051-000	OBRAS CIVILES- REPOSICION Y CONST	0	0	0
215-31-02-004-052-000	OBRAS CIVILES-REP. INTERNADO ESC.	0	24,196	0
215-31-02-004-053-000	OBRAS CIVILES-CONSTRUCCION SERVI	0	2,323	2,321
215-31-02-004-054-000	OBRAS CIVILES- EXTENSION AGUA PO	0	71,415	57,082
215-31-02-004-055-000	OBRAS CIVILES-EXTENSION DE AGUA	0	63,143	34,921
215-31-02-004-056-000	OBRAS CIVILES- CONSTRUCCION CENT	0	25,000	0
215-31-02-004-057-000	OBRAS CIVILES- INTERVENCIONES DE	0	149,736	0
215-31-02-004-058-000	OBRAS CIVILES-CONSTRUCCION ACER	0	49,997	0
215-31-02-004-059-000	OBRAS CIVILES- HABILITACION ESCUE	0	28,583	28,583
215-31-02-004-060-000	OBRAS CIVILES- PROYECTO SECTOR Q	0	3,797	0
215-31-02-004-061-000	OBRAS CIVILES- CONST. CENTRO INTE	0	0	0
215-31-02-004-062-000	OBRAS CIVILES- REPOSICION JARDINI	0	0	0
215-31-02-004-063-000	OBRAS CIVILES-CONSTRUCCION SALA	0	10,000	0
215-31-02-004-064-000	OBRAS CIVILES- MEJ. DE INFRAESTRUC	0	13,315	6,095
215-31-02-004-065-000	OBRAS CIVILES- MEJ. Y AMPLIACION C	0	49,950	0
215-31-02-004-066-000	OBRAS CIVILES- UN QUINCHO PARA MI	0	49,717	0
215-31-02-004-067-000	OBRAS CIVILES - REPOSICION SEDE AS	0	43,765	0
215-31-02-004-068-000	OBRAS CIVILES-URBANIZACION PROY	0	30,000	0
215-31-02-004-069-000	OBRAS CIVILES- CONSTRUCCION 6 NU	0	52,320	0
215-31-02-004-070-000	OBRAS CIVILES-UN QUINCHO PARA MI	0	49,717	0
215-31-02-004-071-000	OBRAS CIVILES-UN QUINCHO PARA MI	0	49,717	0
215-31-02-005-000-000	Equipamiento	54,300	227,751	100,831
215-31-02-005-001-000	EQUIPAMIENTO (ORNAMENTACION DE	25,000	25,522	9,043
215-31-02-005-002-000	EQUIPAMIENTO (MEJORAMIENTO CEM	5,000	5,825	2,317
215-31-02-005-003-000	EQUIPAMIENTO (LIMPIEZA DE PLAYA)	6,300	13,500	13,150
215-31-02-005-004-000	EQUIPAMIENTO (SENALETICA DE LA CI	15,000	17,021	8,875
215-31-02-005-005-000	EQUIPAMIENTO (PAVIMENTACION PAR	1,000	1,000	0
215-31-02-005-006-000	EQUIPAMIENTO (MEJORAMIENTO Y HA	0	0	0
215-31-02-005-007-000	EQUIPAMIENTO (MEJORAMIENTO ARE	0	0	0
215-31-02-005-008-000	EQUIPAMIENTO (PROGRAMA DE EMER	0	0	0
215-31-02-005-009-000	EQUIPAMIENTO (MEJORAMIENTO Y HA	0	0	0
215-31-02-005-010-000	EQUIPAMIENTO-MEJORAMIENTO ESPA	0	0	0
215-31-02-005-011-000	EQUIPAMIENTO (MEJORAMIENTO Y HA	0	0	0
215-31-02-005-012-000	EQUIPAMIENTO -MEJORAMIENTO SIST	0	0	0
215-31-02-005-013-000	EQUIPAMIENTO- MEJORAMIENTO ARE	0	0	0
215-31-02-005-014-000	EQUIPAMIENTO-MEJORAMIENTO ESPA	0	0	0
215-31-02-005-015-000	EQUIPAMIENTO-RECUPERACION ESPA	0	0	0

BALANCE DE EJECUCION PRESUPUESTARIA (BEP)

Impreso : 08/08/2014 13:51:35
Miles \$

Area MUNICIPAL

TRIMESTRE ARII - MAYO - JUNIO

CODIGO	DENOMINACION	TOTAL PPTO INL	TOTAL PPTO VIG.	TOTAL GASTO DEV.
215-31-02-005-016-000	EQUIPAMIENTO - HABILITACION AREA	0	0	0
215-31-02-005-017-000	EQUIPAMIENTO-MEJORAMIENTO ESPA	0	0	0
215-31-02-005-018-000	EQUIPAMIENTO- HABILITACION ACCES	0	0	0
215-31-02-005-019-000	EQUIPAMIENTO -MEJORAMIENTO ECO	2,000	2,000	370
215-31-02-005-020-000	EQUIPAMIENTO- CONSTRUCCION RAM	0	0	0
215-31-02-005-021-000	EQUIPAMIENTO- MEJORAMIENTO ESPA	0	348	111
215-31-02-005-022-000	EQUIPAMIENTO - MANTENCION EQUIP	0	1,210	0
215-31-02-005-023-000	EQUIPAMIENTO- REP. JUEGOS INFANTI	0	0	0
215-31-02-005-024-000	EQUIPAMIENTO- INSTY. NUEVOS JUEG	0	0	0
215-31-02-005-025-000	EQUIPAMIENTO - REMODELACION PUE	0	873	0
215-31-02-005-026-000	EQUIPAMIENTO- REMODELACION IES	0	3,000	0
215-31-02-005-027-000	EQUIPAMIENTO - REMODELACION TER	0	6,108	3,808
215-31-02-005-028-000	EQUIPAMIENTO- MEJORAMIENTO ESPA	0	3,152	0
215-31-02-005-029-000	EQUIPAMIENTO-REPOSICION E INST JU	0	0	0
215-31-02-005-030-000	EQUIPAMIENTO- MEJ AREAS VERDES	0	28,525	28,525
215-31-02-005-031-000	EQUIPAMIENTO- MEJ ENTORNO PLAZ	0	0	0
215-31-02-005-032-000	EQUIPAMIENTO- MEJ COLECTOR AGU	0	0	0
215-31-02-005-033-000	EQUIPAMIENTO - MANTENCION REJILL	0	0	0
215-31-02-005-034-000	EQUIPAMIENTO- REPOSICION ACERAS	0	6,958	6,958
215-31-02-005-035-000	EQUIPAMIENTO- PLAZA SEGURA AREA	0	34,987	22,445
215-31-02-005-036-000	EQUIPAMIENTO- RECUPERACION MUL	0	0	0
215-31-02-005-037-000	EQUIPAMIENTO- MEJORAMIENTO ROT	0	35,170	5,230
215-31-02-005-038-000	EQUIPAMIENTO-MOBILIARIOY EQUIP	0	5,452	0
215-31-02-005-039-000	EQUIPAMIENTO- MEJORAMIENTO TER	0	7,100	0
215-31-02-005-040-000	EQUIPAMIENTO-PROLONGACION ADOC	0	3,000	0
215-31-02-005-041-000	EQUIPAMIENTO-MEJORAMIENTO ESTR	0	27,000	0
215-31-02-006-000-000	Equipos	0	0	0
215-31-02-007-000-000	Vehiculos	0	0	0
215-31-02-999-000-000	Otros Gastos	105,215	295,297	171,874
215-31-02-999-001-000	OTROS GASTOS (CONSERVACION DE C	50,000	57,717	22,697
215-31-02-999-002-000	OTROS GASTOS (CONVENIO S.I.I.)	46,435	46,435	21,225
215-31-02-999-003-000	OTROS GASTOS (PROGRAMA DESARRO	0	0	0
215-31-02-999-004-000	OTROS GASTOS (PROGRAMA DE DESAR	0	0	0
215-31-02-999-005-000	OTROS GASTOS (PRODESAL HUERQUE	0	0	0
215-31-02-999-006-000	OTROS GASTOS (P.D.T.I.)	0	0	0
215-31-02-999-007-000	OTROS GASTOS(APORTE CONVENIO MI	0	0	0
215-31-02-999-008-000	OTROS GASTOS(ACREDITACION)	5,000	5,000	0
215-31-02-999-009-000	OTROS GASTOS-MEJORAMIENTO DE LA	0	70	0
215-31-02-999-010-000	OTROS GASTOS -MEJORAMIENTO DE L	0	0	0
215-31-02-999-011-000	OTROS GASTOS - CONVENIO TESORERI	3,780	3,780	1,890
215-31-02-999-012-000	OTROS GASTOS- MEJORAMIENTO DE L	0	0	0
215-31-02-999-013-000	OTROS GASTOS - PDTI LLAFENCO	0	0	0
215-31-02-999-014-000	OTROS GASTOS- PDTI QUELHUE	0	0	0
215-31-02-999-015-000	OTROS GASTOS-P.D.T.I. CARLEUFU - Q	0	0	0
215-31-02-999-016-000	OTROS- MEJORAMIENTO DE LA EDUCA	0	3,300	0
215-31-02-999-017-000	OTROS- MEJORAMIENTO DE LA EDUCA	0	88,036	88,036
215-31-02-999-018-000	OTROS- FONDO DE APOYO A LA EDUCA	0	90,959	38,026
215-32-00-000-000-000	C x P Préstamos	0	0	0
215-32-02-000-000-000	Hipotecarios	0	0	0
215-32-06-000-000-000	Por Anticipos a Contratistas	0	0	0
215-32-07-000-000-000	Por Anticipos por Cambio de Residencia	0	0	0
215-32-09-000-000-000	Por Ventas a Plazo	0	0	0
215-33-00-000-000-000	C x P Transferencias de Capital	0	0	0
215-33-01-000-000-000	AJ Sector Privado	0	0	0
215-33-03-000-000-000	A Otras Entidades Publicas	0	0	0
215-33-03-001-000-000	A los Servicios Regionales de Vivienda y Urba	0	0	0
215-33-03-001-001-000	Programa Pavimentos Participativos	0	0	0

BALANCE DE EJECUCION PRESUPUESTARIA (BEP)

Impreso : 08/08/2014 13:51:35
Miles \$

Area MUNICIPAL

TRIMESTRE ARIL - MAYO - JUNIO

CODIGO	DENOMINACION	TOTAL PPTO INL	TOTAL PPTO VIG.	TOTAL GASTO DEV.
215-33-03-001-002-000	Programa Mejoramiento Condominios Sociales	0	0	0
215-33-03-001-003-000	Programa Rehabilitación de Espacios Públicos	0	0	0
215-33-03-001-004-000	Proyectos Urbanos	0	0	0
215-33-03-099-000-000	A Otras Entidades Públicas	0	0	0
215-34-00-000-000-000	C x P Servicio de la Deuda	2,375	4,939	102
215-34-01-000-000-000	Amortización Deuda Interna	0	0	0
215-34-01-002-000-000	Empréstitos	0	0	0
215-34-01-003-000-000	Créditos de Proveedores	0	0	0
215-34-03-000-000-000	Intereses Deuda Interna	0	0	0
215-34-03-002-000-000	Empréstitos	0	0	0
215-34-03-003-000-000	Créditos de Proveedores	0	0	0
215-34-05-000-000-000	Otros Gastos Financieros Deuda Interna	0	0	0
215-34-05-002-000-000	Empréstitos	0	0	0
215-34-05-003-000-000	Créditos de Proveedores	0	0	0
215-34-07-000-000-000	Deuda Flotante	2,375	4,939	102
215-35-00-000-000-000	SALDO FINAL DE CAJA	252	252	0

**FLUJO DE CAJA
INGRESOS 2014**

SUB TITULO	ITEM	ASIGNACION	SUB ASIGNACION	DENOMINACION	PRESUPUESTO INICIAL	PRESUPUESTO VIGENTE	ENERO REAL	FEBRERO REAL	MARZO REAL	ABRIL REAL	MAYO REAL	JUNIO REAL	JULIO REAL	AGOSTO ESTIMADO	SEPTIEMBRE ESTIMADO	OCTUBRE ESTIMADO	NOVIEMBRE ESTIMADO	DICIEMBRE ESTIMADO	TOTAL 2014	SALDO
03				TRIBUTOS SOBRE EL USO DE BS. Y LA REALIZACION DE ACTIVIDADES	4,362,462	4,392,672	410,489	528,153	496,432	433,757	321,899	384,197	433,714	177,152	139,513	286,450	146,248	474,379	4,232,383	160,289
03	01			PATENTES Y TASAS POR DERECHOS	2,565,147	2,594,857	306,557	460,897	214,906	334,898	147,989	251,378	248,253	101,984	83,180	88,860	71,441	305,542	2,615,885	- 21,028
03	01	001		Patentes Municipales	240,943	270,475	114,746	7,413	4,137	1,533	1,283	1,208	99,265	14,345	1,885	663	1,198	5,639	253,315	17,160
03	01	001	001	De Beneficio Municipal	240,943	270,475	114,746	7,413	4,137	1,533	1,283	1,208	99,265	14,345	1,885	663	1,198	5,639	253,315	17,160
03	01	002		Derechos de Aseo	242,755	242,755	21,319	8,880	5,259	8,757	20,995	13,796	31,433	10,484	3,953	15,270	9,058	12,403	161,607	81,148
03	01	002	001	En Impuesto Territorial	147,669	147,669	7,598	4,690	3,018	4,931	19,962	13,326	17,781	6,819	2,226	14,641	8,536	10,691	114,219	33,450
03	01	002	002	En Patentes Municipales	37,599	37,599	13,013	3,142	1,590	594	441	325	12,974	3,544	881	364	402	1,418	38,688	-1,089
03	01	002	003	Cobro Directo	57,487	57,487	708	1,048	651	3,232	592	145	678	121	846	265	120	294	8,700	48,787
03	01	003		Otros Derechos	285,199	285,377	93,265	38,056	27,169	17,528	66,053	23,631	35,230	19,907	23,347	9,546	9,417	33,421	396,570	- 111,193
03	01	003	001	Urbanización y Construcción	92,000	92,178	37,187	5,754	13,657	11,537	61,662	12,249	13,195	8,277	14,550	6,650	6,650	4,764	196,132	-103,954
03	01	003	002	Permisos Provisorios	1,424	1,424	434	123	179	122	71	84	67	71	85	95	57	254	1,642	-218
03	01	003	003	Propaganda	74,000	74,000	27,180	9,375	116	495	2,265	3,033	5,234	487	1,013	250	419	11,740	61,607	12,393
03	01	003	004	Transferencia de Vehículos	25,834	25,834	1,679	2,456	1,813	2,859	-	5,109	2,408	2,370	2,046	807	-	4,072	25,619	215
03	01	003	999	Otros	91,941	91,941	26,785	20,348	11,404	2,515	2,055	3,156	14,326	8,702	5,653	1,744	2,291	12,591	111,570	-19,629
03	01	004		Derechos de Explotación	1,796,250	1,796,250	77,227	406,548	178,341	307,080	59,658	212,743	82,325	57,248	53,995	63,381	51,768	254,079	1,804,393	- 8,143
03	01	004	001	Concesiones	1,796,250	1,796,250	77,227	406,548	178,341	307,080	59,658	212,743	82,325	57,248	53,995	63,381	51,768	254,079	1,804,393	- 8,143
				ENTRADAS	393,750	393,750	37,512	57,391	15,465	9,903	9,930	9,174	13,113	10,242	15,600	5,227	15,078	175,405	374,040	19,710
				UTILIDAD	800,000	800,000	39,715	114,375	162,876	60,703	49,728	50,074	69,212	47,006	38,395	58,154	36,690	38,674	765,602	34,396
				CONVENIO	562,500	562,500	-	234,782	-	236,474	-	119,878	-	-	-	-	-	-	591,134	-28,634
				Concesion centro de sky	0	-	-	-	-	-	-	-	-	-	-	-	-	-	0	0
				OTRAS CONCESIONES	40,000	40,000	-	-	-	-	-	33,617	-	-	-	-	-	40,000	73,617	-33,617
03	02			PERMISOS Y LICENCIAS	447,315	447,815	11,203	31,061	254,110	63,111	20,659	10,327	10,796	28,847	29,996	11,447	5,222	11,837	488,616	- 40,801
03	02	001		Permisos de Circulación	397,350	397,350	5,965	26,760	249,759	59,661	16,782	6,456	5,990	26,214	26,728	9,759	3,917	6,438	444,429	- 47,079
03	02	001	001	De Beneficio Municipal	149,005	149,005	2,237	10,035	93,738	22,373	6,293	2,421	2,246	9,830	10,023	3,660	1,469	2,414	166,739	-17,734
03	02	001	002	De Beneficio Fondo Común Municipal	248,345	248,345	3,728	16,725	156,021	37,288	10,489	4,035	3,744	16,384	16,705	6,099	2,448	4,024	277,690	-29,345
03	02	002		Licencias de Conducir y similares	49,965	50,465	5,238	4,301	4,351	3,450	3,877	3,871	4,806	2,633	3,268	1,688	1,305	5,399	44,187	6,278
03	02	999		Otros	-	-	-	-	-	-	-	-	-	-	-	-	-	-	-	-
03	03			PARTICIPACION EN IMPUESTO TERRITORIAL (ART. 37 DL 3083)	1,350,000	1,350,000	92,729	36,195	27,416	35,748	153,251	122,492	174,665	46,321	26,337	186,143	69,585	157,000	1,127,882	223,116
05	03			DE OTRAS ENTIDADES PUBLICAS	61,601	224,388	115,601	-	14,945	2,695	-	22,033	12,609	-	20,257	4,442	33,373	1,128	227,083	- 2,695
05	03	003	001	DE LA SUBSECRETARIA DE EDUCACION	-	-	-	-	-	-	-	-	-	-	-	-	-	-	0	0
05	03	002		De la Subsecretaría de Desarrollo Regional y	-	-	-	-	-	2,695	-	-	-	-	-	-	-	-	2,695	-2,695
05	03	002	001	Fortalecimiento de la Gestión Municipal	-	-	-	-	-	2,695	-	-	-	-	-	-	-	-	2,695	-2,695
05	03	002	002	COMPENSACION VIVIENDAS SOCIALES	-	-	-	-	-	-	-	-	-	-	-	-	-	-	0	0
05	03	002	999	OTRAS TRANSFERENCIAS CORRIENTES	-	83,629	83,629	-	-	-	-	-	-	-	-	-	-	-	83,629	0
05	03	003		De la Subsecretaría de Educación	61,601	93,573	31,972	-	14,945	-	-	9,424	-	-	20,257	4,442	11,405	1,128	93,573	0
05	03	003	001	Subvención de Escolaridad	-	-	-	-	-	-	-	-	-	-	-	-	-	-	0	0
05	03	003	002	Otros Aportes	61,601	93,573	31,972	-	14,945	-	-	9,424	-	-	20,257	4,442	11,405	1,128	93,573	0
05	03	004		De la Junta Nacional de Jardines Infantiles	-	-	-	-	-	-	-	-	-	-	-	-	-	-	0	0

SUB TITULO	ITEM	ASIGNACION	SUB ASIGNACION	DENOMINACION	PRESUPUESTO INICIAL	PRESUPUESTO VIGENTE	ENERO REAL	FEBRERO REAL	MARZO REAL	ABRIL REAL	MAYO REAL	JUNIO REAL	JULIO REAL	AGOSTO ESTIMADO	SEPTIEMBRE ESTIMADO	OCTUBRE ESTIMADO	NOVIEMBRE ESTIMADO	DICIEMBRE ESTIMADO	TOTAL 2014	SALDO	
05	03	004	001	Convenios Educacion Prebasica	-	-	-	-	-	-	-	-	-	-	-	-	-	-	-	0	0
05	03	005		Del Servicio Nacional de Menores	-	-	-	-	-	-	-	-	-	-	-	-	-	-	-	0	0
05	03	005	001	Subvencion Menores en Situacion Irregular	-	-	-	-	-	-	-	-	-	-	-	-	-	-	-	0	0
05	03	006		Del Servicio de Salud	-	-	-	-	-	-	-	-	-	-	-	-	-	-	-	0	0
05	03	006	001	Atencion Primaria Ley N° 19.378 Art. 49	-	-	-	-	-	-	-	-	-	-	-	-	-	-	-	0	0
05	03	006	002	Aportes Afectados	-	-	-	-	-	-	-	-	-	-	-	-	-	-	-	0	0
05	03	007		Del tesoro Publico	-	47,186	-	-	-	-	-	-	-	-	-	-	-	-	-	0	0
05	03	007	004	Bonificacion adicional Ley	-	-	-	-	-	-	-	12,609	12,609	-	-	-	-	-	-	0	0
05	03	007	999	Otras Transferencias corrientes	-	47,186	-	-	-	-	-	12,609	12,609	-	-	-	-	-	-	0	0
05	03	99		DE OTRAS ENTIDADES PUBLICAS	-	-	-	-	-	-	-	-	-	-	-	-	-	-	-	0	0
05	03	003	002	SUBVENCION DE ESCOLARIDAD	-	-	-	-	-	-	-	-	-	-	-	-	-	-	-	0	0
06				RENTAS DE LA PROPIEDAD	-	-	113	228	848	21	3,537	820	644	77	63	63	47	200	6,661	-	6,661
06	01			ARRENDAMIENTO DE ACTIVOS NO FINANCIEROS	-	-	113	228	848	21	3,537	820	644	77	63	63	47	200	6,661	-	6,661
06	03			INTERESES	-	-	-	-	-	-	-	-	-	-	-	-	-	-	-	0	0
06	99			OTRAS RENTAS DE LA PROPIEDAD	-	-	-	-	-	-	-	-	-	-	-	-	-	-	-	0	0
					-	-	-	-	-	-	-	-	-	-	-	-	27	14	41	-	-41
07				INGRESOS DE OPERACION	15,000	15,000	32	836	840	-	447	1,905	451	416	4,994	749	345	384	11,399		3,601
07	01			VENTA DE BIENES	15,000	15,000	32	836	840	-	447	1,905	451	416	4,994	749	345	384	11,399		3,601
07	02			VENTA DE SERVICIOS	-	-	-	-	-	-	-	-	-	-	-	-	-	-	-	0	0
08				OTROS INGRESOS CORRIENTES	1,298,578	1,339,201	76,518	69,886	85,284	67,913	135,222	143,420	124,245	67,727	83,259	132,059	62,596	127,299	1,175,428		163,773
08	01			RECUPERACIONES Y REEMBOLSOS POR LICENCIAS MEDICAS	7,000	7,000	701	-	44	349	11	-	168	3,500	95	130	575	-	5,573		1,427
08	01	001		Reembolso Art. 4° Ley N° 19.345	-	-	-	-	-	-	-	-	-	-	-	-	-	-	-	0	0
08	01	002		Recuperaciones Art. 12 Ley N° 18.196	7,000	7,000	701	-	44	349	11	-	168	3,500	95	130	575	-	5,573		1,427
08	02			MULTAS Y SANCIONES PECUNIARIAS	102,305	102,305	10,119	12,370	9,736	9,568	6,170	7,572	4,894	4,884	5,538	5,711	3,447	9,861	89,870		12,435
08	02	001		Multas - De Beneficio Municipal	84,555	84,555	8,615	10,882	7,690	7,902	5,195	5,072	4,173	4,124	4,923	5,170	3,027	7,801	74,574		9,981
08	02	003		Multas Ley de Alcoholes - De Beneficio Municipal	383	383	-	74	-	24	-	25	-	-	-	12	-	24	159		224
08	02	004		Ley de Alcoholes - De Beneficio Servicios de Salud	256	256	-	49	-	17	-	17	-	-	8	-	16	107		149	
08	02	005		Multas de Tránsito no Pagadas - De Beneficio Municipal	794	794	-	21	104	45	54	-	-	-	-	-	-	-	232		562
08	02	006		Multas no Pagadas - De Beneficio Otras Municipalidades	3,187	3,187	-	82	418	181	217	-	-	-	-	32	-	-	930		2,257
08	02	007		Multas de Policia Local - De Beneficio Otras Municipalidades	693	693	28	64	-	98	32	50	-	24	68	44	-	133	541		152
08	02	008		Intereses	12,437	12,437	1,476	1,198	1,524	1,301	672	2,408	721	736	547	437	420	1,887	13,327		-890
08	03			PARTIC. DEL FONDO COMUN MUNICIPAL - Art. 38 D.L. N° 3.063, de 1979	1,154,121	1,189,808	62,470	50,174	74,585	56,927	128,571	126,387	118,427	58,266	77,135	125,573	58,174	96,467	1,033,156		156,652
08	03	001		Participacion Anual en el Trienio Correspondiente	1,154,121	1,189,808	62,470	50,174	74,585	56,927	128,571	126,387	118,427	58,266	77,135	125,573	58,174	96,467	1,033,156		156,652
08	03	002		Por Menores Ingr. para Gastos de Oper. Ajustados	-	-	0	0	0	0	0	0	0	0	0	0	0	0	0	0	0
08	03	003	999	otros	-	-	0	0	0	0	0	0	0	0	0	0	0	0	0	0	0
08	03	005		De Municipalidades no Instaladas	-	-	-	-	-	-	-	-	-	-	-	-	-	-	-	0	0
08	04			FONDOS DE TERCEROS	152	152	-	6,416	30	-	-	-	-	-	-	-	-	-	-	0	0
08	04	001		Inscripcion al Registro de Multas de Tránsito No Pagadas	152	152	-	-	-	-	-	-	-	-	-	-	-	-	-	0	0
08	04	999		Otros Fondos de Terceros	-	-	-	6,416	30	-	-	-	-	-	-	-	-	-	-	0	152
08	99			OTROS	35,000	39,936	3,228	926	889	1,069	470	9,461	756	1,077	491	645	400	20,971	6,446		-6,446
08	99	001		Devolut. y Reintegr. no Provenientes de Impuestos	15,000	19,936	3,228	926	889	1,069	-	9,461	756	1,077	491	645	400	1,036	40,383		-447
08	99	999		Otros	20,000	20,000	-	-	-	-	470	-	-	-	-	-	-	19,935	20,405		-405
					-	-	-	-	-	-	-	-	-	-	-	-	-	-	0		0

SUB TITULO	ITEM	ASIGNACION	SUB ASIGNACION	DENOMINACION	PRESUPUESTO INICIAL	PRESUPUESTO VIGENTE	ENERO REAL	FEBRERO REAL	MARZO REAL	ABRIL REAL	MAYO REAL	JUNIO REAL	JULIO REAL	AGOSTO ESTIMADO	SEPTIEMBRE ESTIMADO	OCTUBRE ESTIMADO	NOVIEMBRE ESTIMADO	DICIEMBRE ESTIMADO	TOTAL 2014	SALDO	
10				VENTA DE ACTIVOS NO FINANCIEROS	-	-	-	-	-	-	-	-	-	-	-	-	-	-	-	-	
10	04			MOBILIARIO Y OTROS	-	-	-	-	-	-	-	-	-	-	-	-	-	-	-	-	
																			0	-	
11				VENTA DE ACTIVOS FINANCIEROS	-	-	-	-	-	-	-	-	-	-	-	-	-	-	-	-	
11	01			VENTA O RESCATE DE TITULOS Y VALOR	-	-	-	-	-	-	-	-	-	-	-	-	-	-	-	-	
11	01	001		Depósitos a Plazo	-	-	-	-	-	-	-	-	-	-	-	-	-	-	-	-	
																			0	0	
12				RECUPERACION DE PRESTAMOS	16,157	16,157	5,167	2,145	4,563	1,014	658	1,375	474	290	173	109	293	420	16,681	524	
12	10			INGRESOS POR PERCIBIR	16,157	16,157	5,167	2,145	4,563	1,014	658	1,375	474	290	173	109	293	420	16,681	-524	
13				TRANSFERENCIAS PARA GASTOS DE CAPITAL	5,543	1,046,769	60,904	16,637	67,960	15,845	34,045	97,509	23,489	203,036	21,615	86,066	197,619	220,639	1,045,364	1,405	
13	03			DE OTRAS ENTIDADES PUBLICAS	5,543	1,046,769	60,904	16,637	67,960	15,845	34,045	97,509	23,489	203,036	21,615	86,066	197,619	220,639	1,045,364	1,405	
13	03	002		De la Subsecretaría de Desarrollo Regional y	-	611,503	25,257	8,746	64,040	13,698	10,652	44,106	12,542	19,800	2,590	75,231	153,323	181,518	611,503	-	
13	03	002	001	Mejoramiento Urbano y Equipamiento Comunal	-	336,713	-	8,746	6,958	13,698	10,652	18,849	12,542	19,800	2,590	5,804	129,170	107,904	336,713	0	
13	03	002	002	Programa Mejoramiento de Barrios	-	274,790	25,257	-	57,082	-	-	25,257	-	-	-	69,427	24,153	73,614	274,790	0	
13	03	002	999	otras transferencias para gastos de capital	-	-	-	-	-	-	-	-	-	-	-	-	-	-	-	0	
13	03	003		Del Gobierno Regional	-	-	-	-	-	-	-	-	-	-	-	-	-	-	-	0	
13	03	003	001	Programa Mejoramiento de Barrios	-	-	-	-	-	-	-	-	-	-	-	-	-	-	-	0	
13	03	003	002	Propietarios Establecimientos Educativos	-	-	-	-	-	-	-	-	-	-	-	-	-	-	-	0	
13	03	004		De la Subsecretaría de Educación	-	-	-	-	-	-	-	-	-	-	-	-	-	-	-	0	
13	03	004	001	Otros Aportes	-	-	-	-	-	-	-	-	-	-	-	-	-	-	-	0	
13	03	004	001	Otros Aportes	-	155,189	-	-	-	-	-	-	-	155,189	-	-	-	-	-	0	
13	03	005		Del Tesoro Publico	5,543	5,543	-	-	-	-	1,932	-	-	145	1,208	-	-	853	4,138	1,405	
13	03	005	001	Patentes Mineras Ley N° 19.143	5,543	5,543	-	-	-	-	1,932	-	-	145	1,208	-	-	853	4,138	1,405	
13	03	999		De Otras Entidades Públicas	-	274,534	35,647	7,891	3,920	2,147	21,461	53,403	10,947	27,902	17,817	10,835	44,296	38,268	274,534	0	
14				ENDEUDAMIENTO	-	-	-	-	-	-	-	-	-	-	-	-	-	-	-	-	
14	01			ENDEUDAMIENTO INTERNO	-	-	-	-	-	-	-	-	-	-	-	-	-	-	-	-	
14	01	002		Empréstitos	-	-	-	-	-	-	-	-	-	-	-	-	-	-	-	0	
14	01	003		Créditos de Proveedores	-	-	-	-	-	-	-	-	-	-	-	-	-	-	-	0	
15				SALDO INICIAL DE CAJA	20,000	673,218	616,218	-	-	-	-	-	57,000	-	-	-	-	-	-	673,218	0
				TOTAL INGRESOS.....M	5,779,341	7,707,405	1,285,042	817,885	670,872	521,245	495,808	651,259	652,626	448,898	269,874	509,938	440,521	824,449	7,388,217	319,188	

492,319 601,248 587,967 502,705
487,331 879,495
4,988 78,247

ESTRUCTURA DE PRESUPUESTO MUNICIPAL

GASTOS

ÁREAS DE GESTIÓN

PERSONAL DE PLANTA				692,982	741,834	64,231	64,709	64,734	63,523	71,072	66,355	74,238	63,989	69,029	73,318	65,986	62,395	702,889	11,228
21	01	001	Sueldos y Subsueldos	670,804	679,804	44,827	46,843	46,458	45,442	48,414	48,011	48,428	46,933	48,933	49,009	48,933	63,430	671,557	8,147
21	01	001	Bonificaciones	143,058	147,058	11,938	12,198	12,143	12,097	12,346	12,788	12,560	12,143	12,143	12,143	12,143	12,750	147,370	312
21	01	001	Asignación de Antigüedad	15,208	15,208	1,318	1,306	1,310	1,329	1,337	1,420	1,391	1,391	1,391	1,391	1,391	1,502	16,477	1,269
21	01	001	Asignación Programar	1,151	2,151	95	95	95	95	95	95	95	95	95	95	95	103	1,148	1,003
21	01	001	Asignación de Zona	51,002	51,002	4,281	4,368	4,349	4,336	4,422	4,580	4,505	4,505	4,505	4,505	4,505	4,865	53,726	2,724
21	01	001	Asignaciones del D.L. N° 3551 de 1981	154,993	154,993	12,695	13,745	12,857	12,813	13,225	13,724	13,595	13,595	13,595	13,595	13,595	14,275	161,309	6,316
21	01	001	Asignación Municipal Art. 24 y 31 D.L. N° 3551 de 1981	143,268	147,268	9,483	10,111	9,589	9,669	11,854	10,160	12,125	10,049	10,049	10,049	10,049	14,420	129,883	17,585
21	01	001	Interrumpido Provisional Art. 2 D.L. N° 3551 de 1981	96,661	97,661	6,240	6,598	6,308	6,401	6,478	6,677	6,580	6,580	6,580	6,580	6,580	7,500	79,102	18,559
21	01	001	Bonificación Complementaria de Sueldo Art. 3 Ley N° 18.565	11,273	11,273	924	1,003	936	933	963	1,000	991	991	991	991	991	1,041	11,755	482
21	01	001	Bonificación Complementaria Art. 10 Ley N° 18.565	28,101	28,101	2,300	2,491	2,330	2,322	2,396	2,488	2,463	2,463	2,463	2,463	2,463	2,586	29,227	1,126
21	01	001	Bonificación Adicional Art. 11 Ley N° 18.627	493	493	-	-	-	-	-	-	-	-	-	-	493	-	493	-
21	01	001	Otras Asignaciones Complementarias	6,740	9,740	19	19	16	13	2,018	5	2,091	15	15	2,091	15	2,800	9,106	634
21	01	001	Asignaciones Sucesivas	21,269	21,269	1,686	1,687	1,737	1,732	1,745	1,807	1,756	1,756	1,756	1,756	1,756	1,844	21,018	251
21	01	001	Asignación Base N° 4 Ley N° 18.712	21,269	21,269	1,686	1,687	1,737	1,732	1,745	1,807	1,756	1,756	1,756	1,756	1,844	21,018	251	-
21	01	001	Otras Asignaciones	40,855	40,855	3,333	3,333	3,376	3,371	3,390	3,457	3,399	3,399	3,399	3,399	3,399	3,671	40,926	71
21	01	002	Nota: Incremento Asignaciones de Experiencia, Perfeccionamiento y Responsabilidad, Art. 47 Ley N° 18.070, se imputan en los conceptos de gastos correspondientes	-	-	-	-	-	-	-	-	-	-	-	-	-	-	-	-
21	01	002	Aportes del Empleador	20,535	22,035	982	9,357	1,001	1,007	1,369	1,066	1,363	1,369	1,369	1,369	1,369	1,479	23,100	1,065
21	01	002	A Servicios de Incentivo	8,452	8,452	-	8,351	-	-	-	-	-	-	-	-	-	-	8,351	101
21	01	002	Otras Obligaciones Previsionales	12,083	13,583	982	1,006	1,001	1,007	1,369	1,066	1,363	1,369	1,369	1,369	1,369	1,479	14,749	1,166
21	01	003	Asignaciones por Desempeño	40,053	72,739	619	743	619	619	17,136	619	17,481	619	619	17,481	1,462	17,668	75,685	2,946
21	01	003	Desempeño Institucional	28,454	46,954	619	743	619	619	10,663	619	10,897	619	619	10,897	613	11,196	48,723	1,769
21	01	003	Asignación de Mejoramiento de la Gestión Municipal Art. 1 Ley N° 20.003	28,454	46,954	619	743	619	619	10,663	619	10,897	619	619	10,897	613	11,196	48,723	1,769
21	01	003	Desempeño Colectivo	13,599	25,785	-	-	-	-	6,473	-	6,584	-	-	6,584	849	6,472	26,962	1,177
21	01	003	Asignación de Mejoramiento de la Gestión Municipal Art. 1 Ley N° 20.003	13,599	25,785	-	-	-	-	6,473	-	6,584	-	-	6,584	849	6,472	26,962	1,177
21	01	004	Remuneraciones Variables	54,900	54,900	5,340	5,765	6,077	6,284	6,065	5,404	5,968	4,659	6,126	5,459	6,202	7,082	70,431	15,631
21	01	004	Trabajo Extraordinario	36,000	36,000	3,747	4,462	4,673	4,552	3,797	4,173	3,979	3,323	3,510	3,532	3,990	4,500	48,238	12,238
21	01	004	Comisiones de Servicios en el País	14,400	14,400	1,593	1,186	1,288	1,732	2,288	1,231	1,989	1,336	1,663	1,663	1,300	1,433	18,682	4,282
21	01	004	Comisiones de Servicios en el Exterior	4,500	4,500	-	117	-	-	116	-	-	-	953	264	912	1,149	3,511	989
21	01	005	Aguijones y Bonos	9,693	12,156	2,463	-	1,581	171	88	1,255	-	-	3,982	-	2,547	12,087	69	-
21	01	005	Aguijones	4,893	4,893	-	-	-	-	-	-	-	-	2,346	-	2,547	4,893	-	-
21	01	005	Aguijones de Retiro Pasivo	2,346	2,346	-	-	-	-	-	-	-	-	2,346	-	-	2,346	-	-
21	01	005	Aguijones de Nuevaño	2,547	2,547	-	-	-	-	-	-	-	-	-	-	2,547	-	2,547	-
21	01	005	Bono de Exoneración	3,500	3,500	-	-	1,514	171	88	1,255	-	-	403	-	-	-	3,431	89
21	01	005	Bonos Especiales	1,300	3,763	2,463	67	-	-	-	-	-	-	1,233	-	-	-	3,763	-
21	01	005	Bono Extraordinario Anual	1,300	3,763	2,463	67	-	-	-	-	-	-	1,233	-	-	-	3,763	-
21	01	005	Bonificación Adicional de Bono de Exoneración	-	-	-	-	-	-	-	-	-	-	-	-	-	-	-	-
21	02	001	PERSONAL A CONTRATO	234,238	247,046	16,632	21,136	17,847	17,930	23,665	17,675	24,896	16,806	19,357	24,239	17,737	31,802	291,921	4,273
21	02	001	Sueldos y Subsueldos	185,557	186,957	13,713	13,713	13,714	14,238	14,815	14,271	15,299	14,332	14,332	15,333	14,332	20,314	178,406	7,651
21	02	001	Bonificaciones	66,170	66,170	4,838	4,838	4,838	5,072	4,937	5,109	5,121	5,121	5,121	5,121	5,121	6,500	61,737	4,433
21	02	001	Asignación de Antigüedad	2,720	2,720	238	238	239	240	240	240	240	240	240	240	240	259	2,894	174
21	02	001	Asignación de Zona	20,219	20,219	1,671	1,671	1,671	1,750	1,704	1,704	1,704	1,704	1,704	1,704	1,750	1,890	20,765	548
21	02	001	Asignaciones del D.L. N° 3551 de 1981	20,219	20,219	1,671	1,671	1,671	1,750	1,704	1,704	1,704	1,704	1,704	1,704	1,750	1,890	20,765	548
21	02	001	Asignación Municipal Art. 24 y 31 D.L. N° 3551 de 1981	28,848	28,848	2,224	2,224	2,224	2,314	2,281	2,327	2,332	2,332	2,332	2,332	2,332	4,384	29,618	770
21	02	001	Bonificación Complementaria de Sueldo Art. 3 Ley N° 18.565	28,848	28,848	2,224	2,224	2,224	2,314	2,281	2,327	2,332	2,332	2,332	2,332	2,332	4,384	29,618	770
21	02	001	Bonificación Complementaria Art. 10 Ley N° 18.565	38,853	39,353	2,413	2,413	2,428	3,309	2,428	3,445	2,444	2,444	2,444	2,444	2,444	4,640	34,278	5,075
21	02	001	Interrumpido Provisional Art. 2 D.L. N° 3551 de 1981	27,218	27,218	1,846	1,846	1,846	1,839	1,812	1,848	1,851	1,851	1,851	1,851	1,851	2,000	22,282	4,926
21	02	001	Bonificación Complementaria de Sueldo Art. 3 Ley N° 18.565	2,007	2,007	155	155	155	161	158	162	162	162	162	162	175	193	1,931	76
21	02	001	Bonificación Complementaria Art. 10 Ley N° 18.565	5,301	5,301	412	412	412	428	419	430	431	431	431	431	465	5,133	108	
21	02	001	Otras Asignaciones Complementarias	4,327	4,827	-	-	-	-	820	-	1,001	-	-	1,001	-	2,000	4,922	95
21	02	001	Asignaciones Sucesivas	15,740	15,740	1,277	1,277	1,277	1,340	1,302	1,349	1,352	1,340	1,340	1,340	1,340	1,447	15,981	241
21	02	001	Asignación Única Adicional Ley N° 18.712	15,740	15,740	1,277	1,277	1,277	1,340	1,302	1,349	1,352	1,340	1,340	1,340	1,447	15,981	241	-
21	02	001	Otras Asignaciones Complementarias	13,007	13,007	1,052	1,052	1,052	1,094	1,062	1,102	1,105	1,105	1,105	1,105	1,105	1,193	13,132	125
21	02	002	Nota: Incremento Asignaciones de Experiencia, Perfeccionamiento y Responsabilidad, Art. 47 Ley N° 18.070, se imputan en los conceptos de gastos correspondientes	-	-	-	-	-	-	-	-	-	-	-	-	-	-	-	-
21	02	002	Aportes del Empleador	7,093	7,393	306	3,582	307	318	487	320	455	299	307	307	307	332	7,327	66
21	02	002	A Servicios de Incentivo	3,310	3,310	-	3,276	-	-	-	-	-	-	-	-	-	-	3,276	35
21	02	002	Otras Obligaciones Previsionales	3,783	4,083	306	307	307	318	487	320	455	299	307	307	307	332	4,052	31
21	02	003	Asignaciones por Desempeño	11,183	21,383	-	-	-	-	5,845	-	5,807	-	-	5,807	-	6,272	23,531	2,148
21	02	003	Desempeño Institucional	6,876	12,576	-	-	-	-	3,387	-	3,484	-	-	3,484	-			

21	02	000	002	001	Asignación de Alservicio de la Gestión Municipal del 1.º y 2.º cuatrimestre	4,507	8,807	-	-	-	-	2,258	-	2,323	-	-	2,323	-	2,509	9,413	608			
21	02	004	005		Reconstrucción Vialidad	26,560	26,560	3,027	3,843	3,228	3,183	2,618	2,646	3,338	2,178	2,505	2,789	3,098	3,473	35,826	9,366			
21	02	004	006		Trazado Edificaciones	15,560	15,560	2,214	2,688	2,462	2,215	1,751	1,823	1,975	1,349	1,841	1,959	1,900	1,983	24,160	8,600			
21	02	004	007		Compras de Servicios en el País	10,000	10,000	813	922	650	968	867	823	1,363	829	664	750	750	1,130	10,529	529			
21	02	004	008		Compras de Servicios en el Extranjero	1,000	1,000	-	233	116	-	-	-	-	-	-	80	448	360	1,237	237			
21	02	006	001		Agropecuarios y Ganos	3,845	5,655	1,586	-	592	191	-	438	-	-	2,113	-	-	1,212	6,192	477			
21	02	006	001	001	Agustino de Piedad Peñas	2,345	2,345	-	-	-	-	-	-	-	-	1,389	-	-	1,212	2,601	268			
21	02	006	001	002	Agustino de Piedad Peñas	1,134	1,134	-	-	-	-	-	-	-	-	-	-	-	-	1,389	255			
21	02	006	002		Bono de Escuelas	1,211	1,211	-	-	-	-	-	-	-	-	-	-	-	-	1,212	1			
21	02	006	003		Bono de Escuelas	1,000	1,000	-	-	592	191	-	438	-	-	-	-	-	-	1,221	221			
21	02	006	003	001	Bono de Escuelas Anua	500	2,310	1,586	-	-	-	-	-	-	-	-	-	-	724	2,310	-			
21	02	006	003	002	Bono de Escuelas Anua	500	2,310	1,586	-	-	-	-	-	-	-	-	-	-	724	2,310	-			
21	03	001			OTROS RECURSOS GUBERNAMENTALES	289,434	289,327	70,731	71,810	59,731	5,472	5,231	5,138	5,489	5,676	5,126	5,245	35,615	52,377	238,923	33,286			
21	03	001			Personales a cargo de la Municipalidad	55,236	51,129	4,139	4,230	4,215	4,463	4,282	4,465	4,502	4,229	4,139	5,282	5,282	52,300	1,171				
21	03	001			Asesoría Jurídica	36,600	36,600	3,000	3,091	3,078	3,078	3,324	3,143	3,305	3,383	3,090	3,000	3,342	3,710	1,160				
21	03	001			Supervisión de Obras	5,534	5,534	445	445	445	445	445	445	445	445	445	445	445	445	639	8			
21	03	001			Encuentros Cas. I	4,367	4,367	347	347	347	347	347	347	347	347	347	347	347	347	560	4,367			
21	03	001			Encuentros Cas. II	4,367	4,367	347	347	347	347	347	347	347	347	347	347	347	347	347	560	4,367		
21	03	001			Encuentros Cas. III	4,368	201	-	-	-	-	-	-	-	-	-	-	-	-	201	15			
21	03	004			REGENERACIONES REGULADAS POR EL CODIGO DE LEY	226,198	239,198	65,331	67,580	55,040	535	306	393	305	700	421	630	32,000	48,819	269,860	30,662			
21	03	004	001		Asesoría	206,198	206,198	57,708	57,071	38,978	523	302	388	301	692	342	630	32,000	40,000	228,933	22,735			
21	03	004	002		Asesoría	1,000	1,000	788	817	438	4	4	5	4	8	4	-	-	1,623	3,695				
21	03	004	003		Asesoría	14,000	24,000	6,837	9,692	15,624	8	-	-	-	-	-	-	-	71	32,232				
21	03	004	004		Asesoría	5,000	8,000	-	-	-	-	-	-	-	-	-	-	-	75	4,925				
21	03	004	005		Asesoría	5,000	5,000	1,261	-	476	722	462	463	699	476	476	476	476	476	476	5,000			
21	03	004	006		Asesoría	41,880	51,762	4,453	3,353	3,104	4,185	3,946	11,403	1,147	8,845	4,030	6,000	4,067	9,444	63,977	12,215			
21	03	004	007		Asesoría	36,000	36,000	4,453	3,003	3,009	3,932	3,831	3,067	920	8,000	4,000	4,000	4,000	4,000	6,000	48,215	12,215		
21	03	004	008		Asesoría	4,000	13,882	-	350	95	253	115	8,336	227	845	30	2,000	67	1,564	13,882	-			
21	03	004	009		Asesoría	1,880	1,880	-	-	-	-	-	-	-	-	-	-	-	1,880	1,880	-			
22	01	001			ALIMENTOS Y BEBIDAS	10	10	-	-	-	-	-	-	-	-	-	-	-	-	10				
22	01	001	001		Alimentos	10	10	-	-	-	-	-	-	-	-	-	-	-	-	10				
22	02	001			TEXTILES, VESTUARIO Y CALZADO	44,009	47,839	65	400	6,681	3,038	-	7,994	7,003	8,570	2,424	-	477	11,079	47,708	70			
22	02	001	001		Textiles y Acabados Textiles	-	-	-	-	-	-	-	-	-	-	-	-	-	-	69				
22	02	001	002		Vestuario, Accesorios y Prendas Diversas	35,000	38,639	55	400	6,681	3,038	-	4,544	1,920	8,570	2,424	-	477	11,079	38,709	70			
22	02	001	003		Uniformes	14,562	18,000	21,702	400	3,823	1,972	-	942	-	5,539	2,299	-	-	6,727	21,702	-			
22	02	001	004		Ropa de Trabajo	7,123	17,000	16,937	55	-	2,858	1,064	-	3,602	1,920	3,031	55	-	4,352	16,937	-			
22	02	001	005		Vestuario y Prendas Diversas	-	-	-	-	-	-	-	-	-	-	-	-	-	-	70				
22	02	001	006		Calzado	477	9,000	-	-	-	-	-	-	-	70	-	-	-	70	70				
22	03	001			CONSTRUCCIONES Y REPARACIONES	69,887	195,008	197,495	27,196	70	4,975	4,893	30,982	24,940	23,297	8,893	15,201	12,600	17,856	32,419	176,333	20,928		
22	03	001	001		Obras de Construcción	69,887	195,008	197,495	27,196	70	4,975	4,893	30,982	24,940	23,297	8,893	15,201	12,600	17,856	32,419	176,333	20,928		
22	03	001	002		Obras de Construcción	42,000	42,000	-	-	-	7,545	-	-	-	-	-	-	-	8,893	9,548	3,026	11,232	40,244	1,756
22	03	001	003		Obras de Construcción	-	-	-	-	-	-	-	-	-	-	-	-	-	-	-	-	-	-	
22	03	001	004		Obras de Construcción	-	-	-	-	-	-	-	-	-	-	-	-	-	-	-	-	-	-	
22	03	001	005		Obras de Construcción	-	-	-	-	-	-	-	-	-	-	-	-	-	-	-	-	-	-	
22	03	001	006		Obras de Construcción	-	-	-	-	-	-	-	-	-	-	-	-	-	-	-	-	-	-	
22	03	001	007		Obras de Construcción	-	-	-	-	-	-	-	-	-	-	-	-	-	-	-	-	-	-	
22	03	001	008		Obras de Construcción	-	-	-	-	-	-	-	-	-	-	-	-	-	-	-	-	-	-	
22	03	001	009		Obras de Construcción	-	-	-	-	-	-	-	-	-	-	-	-	-	-	-	-	-	-	
22	03	001	010		Obras de Construcción	-	-	-	-	-	-	-	-	-	-	-	-	-	-	-	-	-	-	
22	03	001	011		Obras de Construcción	-	-	-	-	-	-	-	-	-	-	-	-	-	-	-	-	-	-	
22	03	001	012		Obras de Construcción	-	-	-	-	-	-	-	-	-	-	-	-	-	-	-	-	-	-	
22	03	001	013		Obras de Construcción	-	-	-	-	-	-	-	-	-	-	-	-	-	-	-	-	-	-	
22	03	001	014		Obras de Construcción	-	-	-	-	-	-	-	-	-	-	-	-	-	-	-	-	-	-	
22	03	001	015		Obras de Construcción	-	-	-	-	-	-	-	-	-	-	-	-	-	-	-	-	-	-	
22	03	001	016		Obras de Construcción	-	-	-	-	-	-	-	-	-	-	-	-	-	-	-	-	-	-	
22	03	001	017		Obras de Construcción	-	-	-	-	-	-	-	-	-	-	-	-	-	-	-	-	-	-	
22	03	001	018		Obras de Construcción	-	-	-	-	-	-	-	-	-	-	-	-	-	-	-	-	-	-	
22	03	001	019		Obras de Construcción	-	-	-	-	-	-	-	-	-	-	-	-	-	-	-	-	-	-	
22	03	001	020		Obras de Construcción	-	-	-	-	-	-	-	-	-	-	-	-	-	-	-	-	-	-	
22	03	001	021		Obras de Construcción	-	-	-	-	-	-	-	-	-	-	-	-	-	-	-	-	-	-	
22	03	001	022		Obras de Construcción	-	-	-	-	-	-	-	-	-	-	-	-	-	-	-	-	-	-	
22	03	001	023		Obras de Construcción	-	-	-	-	-	-	-	-	-	-	-	-	-	-	-	-	-	-	
22	03	001	024		Obras de Construcción	-	-	-	-	-	-	-	-	-	-	-	-	-	-	-	-	-	-	
22	03	001	025		Obras de Construcción	-	-	-	-	-	-	-	-	-	-	-	-	-	-	-	-	-	-	
22	03	001	026																					

22	05	004	Cerco	4,362	9,000	9,150	841	366	835	625	737	590	694	659	842	842	700	719	8,550	600
22	05	005	Teledifusión	8,948	18,000	18,000	740	1,439	1,049	994	1,325	1,103	1,080	1,400	1,400	1,400	1,400	2,056	15,386	2,614
22	05	007	Acceso a Internet	8,897	20,400	23,950	1,764	2,769	2,147	2,355	2,229	1,963	2,035	1,432	2,089	2,146	2,100	2,100	25,119	1,189
22	05	008	MANUTENCIÓN Y REPARACIONES	41,820	60,000	62,280	111	688	2,278	2,768	1,022	431	912	3,648	6,608	4,350	12,945	17,872	82,288	-
22	06	001	Mantenimiento y Reparación de Edificaciones	2,997	5,000	5,016	-	-	60	-	491	16	42	58	844	138	1,503	1,864	5,016	-
22	06	002	Mantenimiento y Reparación de Vehículos	13,154	15,000	15,194	-	155	242	214	349	223	124	1,105	2,213	1,362	8,088	1,118	15,194	-
22	06	004	Mantenimiento y Reparación de Máquinas y Equipos de Oficina	-	-	-	-	-	-	-	-	-	-	-	-	-	-	-	-	-
22	06	005	Mantenimiento y Reparación de Máquinas y Equipos de Producción	-	25,000	27,792	72	-	1,752	2,498	-	95	589	2,149	2,289	2,550	2,401	13,387	27,792	-
22	06	006	Mantenimiento y Reparación de Otras Máquinas y Equipos	721	2,000	1,870	-	232	111	56	-	-	-	119	-	220	210	762	1,870	-
22	06	007	Mantenimiento y Reparación de Equipos Informáticos	1,232	2,000	1,331	-	99	-	-	-	-	-	-	-	-	-	517	1,331	-
22	06	999	Otros (FUNCIÓNES)	432	1,000	1,047	-	120	-	-	-	-	-	-	32	72	517	611	-	
22	07	001	PUBLICIDAD Y SERVICIOS	17,488	55,028	60,283	2,193	6,539	1,738	3,092	4,281	2,441	3,743	3,698	7,024	8,085	4,577	12,082	58,584	899
22	07	001	Servicios de Publicidad	16,142	53,528	58,663	2,023	5,534	1,725	3,077	4,214	2,430	3,699	3,698	6,871	8,765	3,990	11,969	57,795	868
			Promoción Turística	-	-	-	-	-	-	-	-	-	-	-	-	-	-	-	-	-
			Promoción Publicidad Espec.	-	14,240	14,835	595	595	900	1,300	900	1,700	900	1,300	2,600	1,300	1,300	2,600	15,990	1,155
			Cartel 6	-	8,568	9,282	1,428	-	714	714	1,428	-	1,200	1,428	714	714	714	1,428	10,482	1,200
			Publicación Plano regulador	7,500	7,500	7,500	-	-	-	-	-	-	-	-	-	-	-	-	3,500	4,000
			Otros cartones publicitarios	-	15,000	18,766	-	4,879	111	123	1,291	135	1,004	580	344	6,252	1,937	2,559	19,215	449
			Publicidad Radial	-	7,680	7,740	-	60	-	940	595	595	390	2,770	460	60	1,745	8,150	410	
			Publicidad en otros medios	-	540	540	-	-	-	-	-	-	-	-	39	39	137	458	82	
22	07	002	Servicios de Impresión	-	1,500	1,590	80	5	14	15	37	11	44	-	-	-	-	-	-	-
22	07	999	Otros	-	-	-	-	-	-	-	-	-	-	-	353	300	587	113	1,559	31
22	08	001	SERVICIOS GENERALES	24,026	56,520	53,287	2,899	2,017	5,188	1,758	8,908	2,108	4,332	3,027	2,641	4,181	4,282	17,271	58,680	4,773
22	08	002	Servicios de Aseo	10	10	10	-	-	-	-	-	-	-	-	-	-	-	-	10	-
22	08	003	Servicios de Vigilancia	2,500	2,500	2,500	-	-	-	-	-	-	1,289	543	-	272	-	398	2,500	-
22	08	004	Servicios de Mantenimiento de Jardines	-	-	-	-	-	-	-	-	-	-	-	-	-	-	-	-	-
22	08	005	Servicios de Mantenimiento de Alumbrado Público	-	25,000	18,093	825	420	3,990	1,341	3,912	1,183	833	1,124	1,981	1,861	2,000	2,675	22,145	4,052
22	08	006	Servicios de Mantenimiento de Fideicomiso	-	10	10	-	-	-	-	-	-	-	-	-	-	-	10	-	-
22	08	008	Servicios de Jardines Infancia	10	10	10	-	-	-	-	-	-	-	-	-	-	-	-	-	-
22	08	009	Servicios de Pague y Cobranza	2,152	7,000	7,000	-	794	360	-	3,496	347	-	132	196	859	150	1,142	7,476	476
22	08	010	Servicios de Suscripción y Ventas	2,308	2,500	2,500	-	197	-	96	-	96	-	-	-	-	-	2,111	2,500	-
22	08	011	Servicios de Producción y Desempeño de Estudios	-	-	-	-	-	-	-	-	-	-	-	-	-	-	-	-	-
22	08	999	Otros	14,996	19,500	23,174	1,577	803	818	321	1,401	479	2,210	1,228	364	1,189	2,102	10,937	23,429	255
			Luzes publicitarias	6,661	10,000	8,215	-	300	-	-	1,254	-	-	-	-	-	-	-	6,661	8,215
			Cargas telefónicas	518	1,500	1,602	-	198	88	95	147	-	-	-	-	-	-	36	1,857	255
			Otros servicios generados	4,117	8,000	9,524	1,444	305	730	226	-	276	2,078	844	284	893	1,903	540	9,524	-
			Cargas telefónicas	3,700	3,700	3,700	-	-	-	-	-	-	-	-	-	-	-	133	3,700	-
22	09	001	ALQUILERES	6,788	103,049	123,342	11,834	17,539	18,771	15,489	6,398	4,603	10,437	6,934	6,484	6,383	6,784	13,637	128,288	5,951
22	09	001	Alquiler de Terrenos	212	3,600	212	-	-	-	-	-	-	-	-	-	-	-	212	212	-
			Alquiler de Pisos	-	-	-	-	-	-	-	-	-	-	-	-	-	-	-	-	-
			Alquiler de locales comerciales	212	3,600	212	-	-	-	-	-	-	-	-	-	-	-	-	-	-
			Alquiler de Pisos de trabajo	-	-	-	-	-	-	-	-	-	-	-	-	-	-	212	212	-
22	09	002	Alquiler de Edificios	-	62,049	64,377	6,604	2,283	5,354	7,188	4,295	4,603	5,897	4,934	4,484	6,383	4,784	8,348	65,157	780
			Alquiler Edificio Municipio al	-	8,998	8,998	713	713	788	735	735	735	735	714	714	714	714	1,071	9,081	85
			Alquiler Edificio Municipio al	-	5,040	5,040	400	400	400	400	400	400	400	400	400	400	400	640	5,040	-
			Alquiler Oficina Cereales	-	3,105	3,105	250	250	250	250	250	250	250	250	250	250	250	355	3,105	-
			Alquiler oficina alcaldía civil	-	869	1,109	350	70	70	70	-	-	-	140	70	70	70	70	1,050	59
			Alquiler Casa de Salud	-	-	-	-	-	-	-	-	-	-	-	-	-	-	-	-	-
			Alquiler Casa Adolfo Ibarra	-	2,484	2,484	-	200	200	200	200	200	200	200	200	200	200	484	2,484	-
			Alquiler oficina Turismo Cabañas	-	700	700	-	-	1,200	-	-	-	-	-	-	-	-	-	1,200	500
			Alquiler casa Cooperación	-	3,105	3,105	500	-	250	250	250	250	250	250	250	250	250	355	3,105	-
			Alquiler Edificio Fiscalía	-	-	-	-	-	-	-	-	-	-	-	-	-	-	-	-	-
			Alquiler Oficina Fiscalía	-	7,493	7,493	1,899	-	-	-	-	-	-	-	-	-	-	-	-	-
			Alquiler casa Inmuebles (1)	-	1,863	2,400	200	200	200	200	200	200	200	200	200	200	200	200	2,400	103
			Alquiler casa Inmuebles (2)	-	1,863	1,863	-	-	600	-	-	300	300	150	150	150	150	213	2,013	150
			Alquiler casa Inmuebles (3)	-	3,780	4,080	600	-	300	300	300	300	-	300	300	300	600	780	4,080	-
			Alquiler vivienda y otros edificios	-	-	-	-	-	-	-	-	-	-	-	-	-	-	-	-	-
			Alquiler Inmuebles (3)	-	2,111	2,999	-	-	583	250	250	250	250	250	250	250	250	566	2,999	-
			Alquiler JPL, Renta y transporte	-	14,640	14,640	1,242	-	1,248	1,251	1,280	1,268	1,273	1,250	1,250	1,250	1,250	2,164	14,704	64
			Alquiler Balcóns municipales	-	6,000	5,453	450	450	450	450	450	-	-	900	450	450	450	450	5,400	63
			Público Suave	-	-	900	-	-	-	-	-	-	-	-	-	-	-	900	900	-
22	09	003	Alquiler de Oficinas B.I.	-	-	-	-	-	-	-	-	-	-	-	-	-	-	-	-	-
			Alquiler de viviendas	-	23,000	42,893	3,998	13,971	11,484	6,797	2,496	-	996	-	-	-	-	3,077	42,819	74
			Alquiler oficinas municipales	-	15,000	26,893	3,998	5,227	11,484	3,107	-	-	-	-	-	-	-	3,077	26,893	-
			Alquiler oficinas	-	8,000	16,000	-	8,744	-	3,690	2,496	-	996	-	-	-	-	-	15,926	74
			Alquiler oficinas An. municipal	-	-	-	-	-	-	-	-	-	-	-	-	-	-	-	-	-
			Alquiler Oficina Tesis	-	-	-	-	-	-	-	-	-	-	-	-	-	-	-	-	-
22	09	004	Alquiler de Máquinas y Equipos	-	-	-	-	-	-	-	-	-	-	-	-	-	-	-	-	-
22	09	005	Alquiler de Máquinas y Equipos	6,588	14,400	15,860	1,232	1,285	1,933	1,504	1,607	-	3,544	2,000						

22	11	001	Edificios e instalaciones	-	31,000	42,140	300	-	1,350	2,955	-	444	11,245	5,489	12,170	1,337	3,552	3,298	42,140	-
22	11	002	Cursos de Capacitación	5,231	10,000	10,000	-	-	-	1,242	3,303	401	-	80	750	437	2,300	1,487	10,000	-
22	11	003	Servicios Impersonales	-	21,300	22,756	1,456	1,484	1,469	2,035	1,485	1,778	1,501	1,434	1,434	1,434	1,434	5,832	22,756	-
22	12	000	OTROS GASTOS EN BIENES Y SERVICIOS DE CONSUMO	4,508	18,000	18,341	835	430	1,797	400	618	895	331	1,127	2,717	3,222	2,135	4,032	18,341	-
22	12	002	Costos Menores	-	12,000	12,000	824	430	723	262	589	535	331	805	729	980	1,986	3,806	12,000	-
22	12	000	Costos de Reprografía, Pasadizo y Comensal	4,508	6,000	6,341	111	-	1,074	138	30	60	-	322	1,988	2,243	149	226	6,341	-
23	01	004	RENTA DE Bienes Personales	-	-	-	-	-	-	-	-	-	-	-	-	-	-	-	-	-
23	01	004	Destrucción e Inutilización	-	-	-	-	-	-	-	-	-	-	-	-	-	-	-	-	-
23	01	004	Indemnización de Cargo Fiscal	-	-	-	-	-	-	-	-	-	-	-	-	-	-	-	-	-
24	01	001	AL SECTOR PRIVADO	3,010	3,010	3,010	-	-	-	-	-	-	-	-	-	-	-	-	-	-
24	01	001	Fondo de Emergencia	3,000	3,000	3,000	-	-	-	-	-	-	-	-	-	-	-	-	3,000	3,000
24	01	002	Fundación "Part. Jurídico Priv. Art. 10 D.F.L. Nº 1, 2003/00	-	-	-	-	-	-	-	-	-	-	-	-	-	-	-	-	-
24	01	003	Sanc. Part. Jurídico Priv. Art. 13 D.F.L. Nº 1, 2003/00	-	-	-	-	-	-	-	-	-	-	-	-	-	-	-	-	-
24	01	004	Organizaciones Comunitarias	-	-	-	-	-	-	-	-	-	-	-	-	-	-	-	-	-
24	01	005	Otros Part. Jurídico Privado	-	-	-	-	-	-	-	-	-	-	-	-	-	-	-	-	-
24	01	006	Voluntarios	10	10	10	-	-	-	-	-	-	-	-	-	-	-	-	-	10
24	01	007	Asistencia social a Personas Adultas	-	-	-	-	-	-	-	-	-	-	-	-	-	-	-	-	-
24	01	008	Primas y OTRAS	-	-	-	-	-	-	-	-	-	-	-	-	-	-	-	-	-
24	01	009	Otros Transferencias al Sector Privado	-	-	-	-	-	-	-	-	-	-	-	-	-	-	-	-	-
24	02	000	AL OTROS ENTIDADES PÚBLICAS	24,924	1,159,972	1,192,168	204,138	62,610	96,433	241,475	136,751	75,764	63,132	66,990	97,698	66,904	52,689	64,719	1,225,095	32,929
24	02	002	A las Entidades de Salud	-	-	-	-	-	-	-	-	-	-	-	-	-	-	-	-	-
24	02	002	ALTA Ley de Alcohol	-	-	-	-	-	-	-	-	-	-	-	-	-	-	-	-	-
24	02	002	A las Asesorías	-	12,627	12,627	3,300	-	-	-	-	-	-	-	107	1,263	1,057	6,900	12,627	-
24	02	002	A la Asociación Civil de Municipalidades	-	4,532	4,532	-	-	-	-	-	-	-	-	-	-	-	4,532	4,532	-
24	02	002	A Otras Asociaciones	-	8,095	8,095	3,300	-	-	-	-	-	-	-	-	-	-	8,095	8,095	-
24	02	002	Al Fondo Comunal Municipal - Promoción de Ciudadanía	21,517	248,345	252,381	4,036	4,245	17,029	157,409	37,568	10,574	4,059	3,067	16,415	11,947	9,394	9,550	285,293	32,912
24	02	002	A Otras Entidades Públicas	-	248,345	252,381	4,036	4,245	17,029	157,409	37,568	10,574	4,059	3,067	16,415	11,947	9,394	9,550	285,293	32,912
24	02	002	A Otras Municipalidades	-	3,500	3,500	48	-	-	-	66	348	16	105	-	1,979	95	910	3,567	67
24	02	002	A Comunas Dependientes de la Capital	3,407	3,500	3,500	-	-	93	-	-	-	50	-	93	746	1,528	940	3,450	50
24	02	002	A Educación	-	891,000	920,158	196,749	58,365	73,311	84,066	99,117	64,842	59,007	63,818	81,283	52,569	40,815	46,416	820,158	-
24	02	002	A Salud	-	650,000	674,150	171,756	38,282	50,162	63,983	38,924	46,217	38,924	43,735	58,283	40,615	40,615	42,654	674,150	-
24	02	002	A Otros	-	241,000	246,008	24,993	20,083	23,149	20,083	60,193	18,625	20,083	20,083	23,000	11,954	-	3,762	246,008	-
25	01	001	IMPUESTOS	-	10	10	-	-	-	-	-	-	-	-	-	-	-	-	-	10
26	01	001	REVALUACIONES	-	10	1,010	113	-	124	-	-	-	-	-	753	-	-	-	1,302	292
26	04	001	APLICACIÓN FONDO DE TERCEROS	-	-	-	-	-	-	11	-	-	-	-	-	-	-	-	11	11
26	04	001	Transferencia al Fondo de Empleo del Trabajo de Pagares	-	-	-	-	-	-	11	-	-	-	-	-	-	-	-	11	11
26	04	001	Aplicación Otros Fondos de Terceros	-	-	-	-	-	-	-	-	-	-	-	-	-	-	-	-	-
27	01	001	RENTAS	10,000	45,000	45,000	-	-	-	-	35,000	-	10,000	-	-	-	-	-	45,000	-
27	01	002	RENTAS	43,000	43,000	43,000	-	-	-	-	43,225	-	-	-	-	-	-	-	43,225	225
27	01	003	RENTAS	2,697	10,000	10,000	-	-	-	2,744	1,818	-	-	-	-	-	-	98,562	89	
27	01	004	RENTAS Y OTROS	12,463	14,500	16,283	40	623	2,744	1,818	786	783	1,589	170	516	526	2,600	591	2,322	13,987
27	01	001	Máquinas y Equipos de Oficina	2,499	2,500	3,992	40	-	987	1,927	786	783	170	516	526	2,500	591	338	16,881	3
27	01	002	Máquinas y Equipos para la Producción	-	12,000	12,989	40	-	987	435	786	783	170	518	526	-	8,406	338	12,989	-
27	01	003	Otros	6,964	15,700	15,738	4,036	998	2,238	638	471	52	471	714	471	471	1,877	2,083	15,319	419
27	01	001	Equipos Computacionales y Periféricos	6,961	10,000	10,038	4,038	525	1,768	365	-	-	-	243	-	-	1,206	1,893	10,038	-
27	01	002	Equipos de Comunicaciones para Redes Informáticas	-	5,700	5,700	471	471	471	471	471	52	471	471	471	471	471	990	5,281	419
27	01	003	PROGRAMAS INFORMÁTICOS	3,258	3,510	9,010	-	-	241	-	-	-	1,985	-	3,518	4,110	2,188	8,000	9,000	10
27	01	001	Programas Computacionales	3,258	3,500	9,000	-	-	241	-	-	-	1,985	-	3,515	4,110	2,149	8,000	9,000	10
27	01	002	Sistemas de Información	10	10	10	-	-	-	-	-	-	-	-	-	-	-	-	-	-
28	01	001	COMPRAS DE BIENES Y SERVICIOS	-	-	-	-	-	-	-	-	-	-	-	-	-	-	-	-	-
28	01	001	Depositos a Plazo	-	-	-	-	-	-	-	-	-	-	-	-	-	-	-	-	-
28	01	002	Pagos de Habersechas	-	-	-	-	-	-	-	-	-	-	-	-	-	-	-	-	-
28	01	003	Costos de Fondos Mutuos	-	-	-	-	-	-	-	-	-	-	-	-	-	-	-	-	-
28	01	004	Bonos o Pagares	-	-	-	-	-	-	-	-	-	-	-	-	-	-	-	-	-
28	01	005	Letras Hipotecarias	-	-	-	-	-	-	-	-	-	-	-	-	-	-	-	-	-
28	01	006	Otros	-	-	-	-	-	-	-	-	-	-	-	-	-	-	-	-	-
28	01	007	COMPRAS DE ACCIONES Y PÁRTEC DE C.V.	-	-	-	-	-	-	-	-	-	-	-	-	-	-	-	-	-
28	01	008	OPERACIONES DE CAMBIO	-	-	-	-	-	-	-	-	-	-	-	-	-	-	-	-	-
28	01	009	OTROS ACTIVOS FINANCIEROS	-	-	-	-	-	-	-	-	-	-	-	-	-	-	-	-	-
29	01	001	UTILIDADES PASIVAS	-	154,407	179,468	6,569	10,744	19,789	13,292	13,817	8,291	9,088	10,744	13,429	14,762	22,688	35,393	179,468	-
29	01	001	Costos Administrativos	-	-	-	-	-	-	-	-	-	-	-	-	-	-	-	-	-

MUNICIPALIDAD DE PUCON
DEPARTAMENTO DE EDUCACION

ORD. INT. N° 246. -

ANT. : No hay.-

MAT.: Lo que indica

Pucón, 14 de Agosto 2014.-

DE : ERIC RAIPAN RODRIGUEZ
JEFE SECCION FINANZAS DEM (SUB)

A : SR. DIRECTOR DE CONTROL
WALTER CARTER RASCHEJA

Adjunto remito a Ud., la siguiente información:

- Balance de ejecución Presupuestaria correspondiente al 2do. Trimestre (Abril - Junio 2014).
- Programa de caja, actualizado al 30 de Junio del presente.
- Certificado, estado de cumplimiento de los pagos previsionales y de perfeccionamiento docente.

Atentamente.



ERIC RAIPAN RODRIGUEZ
JEFE SECCIÓN FINANZAS DEM (SUB)



DISTRIBUCION:

- LA INDICADA ✓
- ADMINISTRACION
- ARCHIVO DEM

Recibido el día 14/08/2014
Siendo las 10³⁰ hrs.



BALANCE DE EJECUCION
 PRESUPUESTARIO ACUMULADO
 INGRESOS DE 2014
 EDUCACION

CODIGO	DENOMINACION	PRESUPUESTO		INGRESOS PERCIBIDOS	Miles \$ SALDO INGRESOS POR	
		INICIAL	VIGENTE		PRESUPUESTARIO	PERCIBIR
00-00-000-000-000	DEUDORES PRESUPUESTARIOS	4,307,142	4,302,323	2,448,633	1,853,689	0
03-00-000-000-000	C X C TRIBUTOS SOBRE EL USO	0	0	0	0	0
05-00-000-000-000	C X C TRANSFERENCIAS CORRI	4,114,992	4,146,036	2,293,171	1,852,864	0
05-03-000-000-000	DE OTRAS ENTIDADES PÚBLIC	4,114,992	4,146,036	2,293,171	1,852,864	0
05-03-003-000-000	DE LA SUBSECRETARÍA DE ED	3,239,992	3,248,247	1,769,886	1,478,361	0
05-03-003-001-000	SUBVENCIÓN DE ESCOLARIDA	2,848,202	2,848,202	1,582,631	1,265,571	0
05-03-003-002-000	OTROS APORTES	391,789	400,044	187,255	212,789	0
05-03-004-000-000	DE LA JUNTA NACIONAL DE JA	225,000	225,000	120,946	104,054	0
05-03-004-001-000	CONVENIOS EDUCACIÓN PREB	225,000	225,000	120,946	104,054	0
05-03-005-000-000	DEL SERVICIO NACIONAL DE	0	0	0	0	0
05-03-005-001-000	SUBVENCIÓN MENORES EN SIT	0	0	0	0	0
05-03-099-000-000	DE OTRAS ENTIDADES PÚBLIC	0	0	308	-308	0
05-03-100-000-000	DE OTRAS MUNICIPALIDADES	0	0	0	0	0
05-03-101-000-000	DE LA MUNICIPALIDAD A SER	650,000	672,789	402,031	270,758	0
07-01-000-000-000	VENTA DE BIENES	0	0	0	0	0
07-02-000-000-000	VENTA DE SERVICIOS	2,800	2,800	149	2,651	0
08-00-000-000-000	C X C OTROS INGRESOS CORRI	89,450	89,450	91,276	-1,826	0
08-01-000-000-000	RECUPERACIONES Y REEMBOL	77,700	77,700	87,800	-10,100	0
08-01-001-000-000	REEMBOLSO ART. 4 LEY N°19.3	2,800	2,800	5,656	-2,856	0
08-01-002-000-000	RECUPERACIONES ART. 12 LEY	74,900	74,900	82,144	-7,244	0
08-02-000-000-000	MULTAS Y SANCIONES PECUNI	0	0	0	0	0
08-99-000-000-000	OTROS	11,750	11,750	3,476	8,274	0
08-99-001-000-000	DEVOLUCIONES Y REINTEGRO	11,750	11,750	3,476	8,274	0
08-99-999-000-000	OTROS	0	0	0	0	0
10-00-000-000-000	C X C VENTA DE ACTIVOS NO F	0	0	0	0	0
10-01-000-000-000	TERRENOS	0	0	0	0	0
10-02-000-000-000	EDIFICIOS	0	0	0	0	0
10-03-000-000-000	VEHÍCULOS	0	0	0	0	0
10-04-000-000-000	MOBILIARIO Y OTROS	0	0	0	0	0
10-05-000-000-000	MÁQUINAS Y EQUIPOS	0	0	0	0	0
10-06-000-000-000	EQUIPOS INFORMÁTICOS	0	0	0	0	0
10-07-000-000-000	PROGRAMAS INFORMÁTICOS	0	0	0	0	0
10-99-000-000-000	OTROS ACTIVOS NO FINANCI	0	0	0	0	0
13-03-004-000-000	DE LA SUBSECRETARÍA DE ED	0	0	0	0	0
15-00-000-000-000	SALDO INICIAL DE CAJA	99,900	64,037	64,037	0	0
TOTAL		4,307,141	4,302,322	2,448,633	1,853,689	

MUNICIPALIDAD DE PUCON
 JEFE
 SECCION
 FINANZAS Y
 PRESUPUESTOS
 DEPTO. EDUCACION
 C.C. FINANZAS

MUNICIPALIDAD DE PUCON
 ADMINISTRACION
 PUCON

ADMINISTRADOR

BALANCE DE EJECUCION
 PRESUPUESTARIO ACUMULADO
 GASTOS DE 2014
 EDUCACION

						Miles \$
CODIGO	DENOMINACION	PRESUPUESTO INICIAL	PRESUPUESTO VIGENTE	OBLIGACION DEVENGADA	SALDO PRESUPUESTARIO	
00-00-000-000-000	ACREEDORES PRESUPUESTARI	4,307,142	4,302,323	2,365,442	1,936,880	
21-00-000-000-000	C X P GASTOS EN PERSONAL	3,547,932	3,548,357	2,035,157	1,513,200	
21-01-000-000-000	PERSONAL DE PLANTA	1,148,823	1,121,704	575,043	546,661	
21-01-001-000-000	SUELDOS Y SOBRESUELDOS	1,024,870	994,251	515,589	478,663	
21-01-001-001-000	SUELDOS BASE	400,968	390,613	208,975	181,638	
21-01-001-002-000	ASIGNACIÓN DE ANTIGÜEDAD	294,705	285,450	147,600	137,850	
21-01-001-002-001	ASIGNACIÓN DE EXPERIENCIA,	294,705	285,450	147,600	137,850	
21-01-001-002-002	ASIGNACIÓN DE ANTIGÜEDAD,	0	0	0	0	
21-01-001-002-003	TRIENIOS, ART. 7, INCISO 3, LE	0	0	0	0	
21-01-001-003-001	ASIGNACIÓN PROFESIONAL, D	0	0	0	0	
21-01-001-004-000	ASIGNACIÓN DE ZONA	67,780	65,929	39,283	26,646	
21-01-001-004-001	ASIGNACIÓN DE ZONA, ART. 7	0	0	0	0	
21-01-001-004-002	ASIGNACIÓN DE ZONA, ART. 26	0	0	0	0	
21-01-001-004-003	ASIGNACIÓN DE ZONA, DECRE	0	0	0	0	
21-01-001-004-004	COMPLEMENTO DE ZONA	67,780	65,929	39,283	26,646	
21-01-001-007-000	ASIGNACIONES DEL D.L. Nº 3.5	0	0	0	0	
21-01-001-007-001	ASIGNACIÓN MUNICIPAL, ART.	0	0	0	0	
21-01-001-007-002	ASIGNACIÓN PROTECCIÓN IMP	0	0	0	0	
21-01-001-007-003	BONIFICACIÓN ART. 39, DL. Nº	0	0	0	0	
21-01-001-008-000	ASIGNACIÓN DE NIVELACIÓN	0	0	0	0	
21-01-001-008-001	BONIFICACIÓN ART. 21, LEY Nº	0	0	0	0	
21-01-001-008-002	PLANILLA COMPLEMENTARIA,	0	0	0	0	
21-01-001-009-000	ASIGNACIONES ESPECIALES	56,483	55,979	22,069	33,910	
21-01-001-009-001	MONTO FIJO COMPLEMENTARI	0	0	0	0	
21-01-001-009-002	UNIDAD DE MEJORAMIENTO P	880	880	142	737	
21-01-001-009-003	BONIFICACIÓN PROPORCIONA	29,675	29,171	18,279	10,892	
21-01-001-009-004	BONIFICACIÓN ESPECIAL PROF	6,223	6,223	3,648	2,575	
21-01-001-009-005	ASIGNACIÓN ART. 1, LEY Nº 19.	0	0	0	0	
21-01-001-009-006	RED MAESTROS DE MAESTROS	0	0	0	0	
21-01-001-009-007	ASIGNACIÓN ESPECIAL TRANS	0	0	0	0	
21-01-001-009-999	OTRAS ASIGNACIONES ESPECI	19,705	19,705	0	19,705	
21-01-001-010-001	ASIGNACIÓN POR PÉRDIDA DE	0	0	0	0	
21-01-001-011-000	ASIGNACIÓN DE MOVILIZACIÓ	0	0	0	0	
21-01-001-011-001	ASIGNACIÓN DE MOVILIZACIÓ	0	0	0	0	
21-01-001-014-000	ASIGNACIONES COMPENSATO	3,498	3,498	897	2,601	
21-01-001-014-001	INCREMENTO PREVISIONAL, A	0	0	0	0	
21-01-001-014-002	BONIFICACIÓN COMPENSATOR	0	0	0	0	
21-01-001-014-003	BONIFICACIÓN COMPENSATOR	0	0	0	0	
21-01-001-014-004	BONIFICACIÓN ADICIONAL, AR	0	0	0	0	
21-01-001-014-005	BONIFICACIÓN ART. 3, LEY Nº 1	576	576	188	388	
21-01-001-014-006	BONIFICACIÓN PREVISIONAL,	0	0	0	0	
21-01-001-014-007	REMUNERACIÓN ADICIONAL,	2,922	2,922	709	2,213	
21-01-001-015-000	ASIGNACIONES SUSTITUTIVAS	0	0	0	0	
21-01-001-015-001	ASIGNACIÓN ÚNICA, ART. 4, LE	0	0	0	0	
21-01-001-015-999	OTRAS ASIGNACIONES SUSTIT	0	0	0	0	
21-01-001-019-000	ASIGNACIÓN DE RESPONSABIL	13,672	12,600	7,027	5,573	
21-01-001-019-001	ASIGNACIÓN DE RESPONSABIL	0	0	0	0	
21-01-001-019-002	ASIGNACIÓN DE RESPONSABIL	13,672	12,600	7,027	5,573	
21-01-001-019-003	ASIGNACIÓN DE RESPONSABIL	0	0	0	0	
21-01-001-019-004	ASIGNACIÓN DE RESPONSABIL	0	0	0	0	
21-01-001-025-000	ASIGNACIÓN ARTÍCULO 1º LEY	0	0	0	0	
21-01-001-025-001	ASIGNACIÓN ESPECIAL PROFE	0	0	0	0	
21-01-001-025-002	ASIGNACIÓN ESPECIAL PROFE	0	0	0	0	
21-01-001-026-000	ASIGNACIÓN ARTÍCULO 1º LEY	0	0	0	0	
21-01-001-027-000	ASIGNACIÓN DE ESTÍMULO PE	0	0	0	0	
21-01-001-028-000	ASIGNACION DE ESTIMULO PE	38,650	37,082	16,739	20,343	
21-01-001-028-001	ASIGANACION PO DESEMPEÑO	38,650	37,082	16,739	20,343	
21-01-001-031-000	ASIGNACIÓN DE EXPERIENCIA	89,326	85,975	44,017	41,958	
21-01-001-031-001	ASIGNACIÓN DE PERFECCIONA	89,326	85,975	44,017	41,958	
21-01-001-031-002	ASIGNACIÓN POST TÍTULO, AR	0	0	0	0	
21-01-001-032-000	ASIGNACIÓN DE REFORZAMIE	0	0	0	0	

BALANCE DE EJECUCION
 PRESUPUESTARIO ACUMULADO
 GASTOS DE 2014
 EDUCACION

CODIGO	DENOMINACION	Miles S			
		PRESUPUESTO INICIAL	PRESUPUESTO VIGENTE	OBLIGACION DEVENGADA	SALDO PRESUPUESTARIO
21-01-001-037-000	ASIGNACIÓN ÚNICA	0	0	0	0
21-01-001-043-000	ASIGNACIÓN INHERENTE AL C	0	0	0	0
21-01-001-999-000	OTRAS ASIGNACIONES3	59,790	57,127	28,982	28,145
21-01-002-000-000	APORTES DEL EMPLEADOR	21,655	21,655	13,771	7,883
21-01-002-001-000	A SERVICIOS DE BIENESTAR	0	0	0	0
21-01-002-002-000	OTRAS COTIZACIONES PREVISI	21,655	21,655	13,771	7,883
21-01-003-000-000	ASIGNACIONES POR DESEMPE	83,573	83,573	39,673	43,900
21-01-003-001-000	DESEMPEÑO INSTITUCIONAL	53,780	53,780	28,940	24,840
21-01-003-001-001	ASIGNACIÓN DE MEJORAMIEN	0	0	0	0
21-01-003-001-002	BONIFICACIÓN EXCELENCIA	53,780	53,780	28,940	24,840
21-01-003-002-000	DESEMPEÑO COLECTIVO	0	0	0	0
21-01-003-002-001	ASIGNACIÓN DE MEJORAMIEN	0	0	0	0
21-01-003-002-002	ASIGNACIÓN VARIABLE POR D	0	0	0	0
21-01-003-002-003	ASIGNACIÓN DE DESARROLLO	0	0	0	0
21-01-003-003-000	DESEMPEÑO INDIVIDUAL	29,793	29,793	10,732	19,061
21-01-003-003-001	ASIGNACIÓN DE MEJORAMIEN	0	0	0	0
21-01-003-003-002	ASIGNACIÓN DE INCENTIVO P	0	0	0	0
21-01-003-003-003	ASIGNACIÓN ESPECIAL DE INC	5,687	5,687	4,028	1,659
21-01-003-003-004	ASIGNACIÓN VARIABLE POR D	24,107	24,107	6,704	17,402
21-01-003-003-005	ASIGNACIÓN DE MÉRITO, ART.	0	0	0	0
21-01-004-000-000	REMUNERACIONES VARIABLE	2,500	2,500	0	2,500
21-01-004-001-000	ASIGNACIÓN ARTICULO 12 ° LE	0	0	0	0
21-01-004-002-000	ASIGNACIÓN DE ESTÍMULO JO	0	0	0	0
21-01-004-003-000	ASIGNACIÓN ARTICULO 3 ° LE	0	0	0	0
21-01-004-004-000	ASIGNACIÓN POR DESEMPEÑO	0	0	0	0
21-01-004-005-000	TRABAJOS EXTRAORDINARIOS	2,500	2,500	0	2,500
21-01-004-006-000	COMISIONES DE SERVICIOS EN	0	0	0	0
21-01-004-007-000	COMISIONES DE SERVICIOS EN	0	0	0	0
21-01-005-000-000	AGUINALDOS Y BÓNOS	16,225	19,725	6,010	13,715
21-01-005-001-000	AGUINALDOS	16,225	13,541	132	13,409
21-01-005-001-001	AGUINALDOS Y BONOS TITUL	12,005	9,321	132	9,189
21-01-005-001-002	AGUINALDO DE NAVIDAD	4,220	4,220	0	4,220
21-01-005-002-000	BÓNOS DE ESCOLARIDAD	0	2,684	2,684	0
21-01-005-003-000	BÓNOS ESPECIALES	0	3,500	3,194	306
21-01-005-003-001	BONO ESPECIAL DOCENTES TI	0	3,500	3,194	306
21-01-005-004-000	BONIFICACIÓN ADICIONAL AL	0	0	0	0
21-02-000-000-000	PERSONAL A CONTRATA	1,038,220	1,043,720	626,834	416,886
21-02-001-000-000	SUELDOS Y SOBRESUELDOS	947,481	947,481	557,661	389,819
21-02-001-001-000	SUELDOS BASE	588,024	588,024	324,677	263,348
21-02-001-002-000	ASIGNACIÓN DE ANTIGÜEDAD	75,230	75,230	55,209	20,022
21-02-001-002-001	ASIGNACIÓN DE EXPERIENCIA,	75,230	75,230	55,209	20,022
21-02-001-002-002	ASIGNACIÓN DE ANTIGÜEDAD,	0	0	0	0
21-02-001-003-000	ASIGNACIÓN PROFESIONAL	0	0	0	0
21-02-001-004-000	ASIGNACIÓN DE ZONA	102,114	102,114	61,901	40,213
21-02-001-004-001	ASIGNACIÓN DE ZONA, ART. 7	0	0	0	0
21-02-001-004-002	ASIGNACIÓN DE ZONA, ART. 26	0	0	0	0
21-02-001-004-003	COMPLEMENTO DE ZONA	102,114	102,114	61,901	40,213
21-02-001-007-000	ASIGNACIONES DEL D.L. Nº 3.5	0	0	0	0
21-02-001-007-001	ASIGNACIÓN MUNICIPAL, ART.	0	0	0	0
21-02-001-007-002	ASIGNACIÓN PROTECCIÓN IMP	0	0	0	0
21-02-001-008-000	ASIGNACIÓN DE NIVELACIÓN	0	0	0	0
21-02-001-008-001	BONIFICACIÓN ART. 21, LEY Nº	0	0	0	0
21-02-001-008-002	PLANILLA COMPLEMENTARIA,	0	0	0	0
21-02-001-009-000	ASIGNACIONES ESPECIALES	57,262	57,262	29,621	27,641
21-02-001-009-001	MONTO FIJO COMPLEMENTARI	0	0	0	0
21-02-001-009-002	UNIDAD DE MEJORAMIENTO P	3,592	3,592	215	3,378
21-02-001-009-003	BONIFICACIÓN PROPORCIONA	45,535	45,535	28,190	17,344
21-02-001-009-004	BONIFICACIÓN ESPECIAL PROF	3,532	3,532	1,216	2,316
21-02-001-009-005	ASIGNACIÓN ART. 1, LEY Nº 19.	0	0	0	0
21-02-001-009-006	RED MAESTROS DE MAESTROS	0	0	0	0
21-02-001-009-007	ASIGNACIÓN ESPECIAL TRANS	0	0	0	0

BALANCE DE EJECUCION
 PRESUPUESTARIO ACUMULADO
 GASTOS DE 2014
 EDUCACION

CODIGO	DENOMINACION	Miles \$			
		PRESUPUESTO INICIAL	PRESUPUESTO VIGENTE	OBLIGACION DEVENGADA	SALDO PRESUPUESTARIO
21-02-001-009-999	OTRAS ASIGNACIONES ESPECI	4,603	4,603	0	4,603
21-02-001-010-000	ASIGNACIÓN DE PÉRDIDA DE C	0	0	0	0
21-02-001-010-001	ASIGNACIÓN POR PÉRDIDA DE	0	0	0	0
21-02-001-011-000	ASIGNACIÓN DE MOVILIZACIÓ	0	0	0	0
21-02-001-011-001	ASIGNACIÓN DE MOVILIZACIÓ	0	0	0	0
21-02-001-013-000	ASIGNACIONES COMPENSATO	0	0	0	0
21-02-001-013-001	INCREMENTO PREVISIONAL, A	0	0	0	0
21-02-001-013-002	BONIFICACIÓN COMPENSATOR	0	0	0	0
21-02-001-013-003	BONIFICACIÓN COMPENSATOR	0	0	0	0
21-02-001-013-004	BONIFICACIÓN ADICIONAL, AR	0	0	0	0
21-02-001-013-005	BONIFICACIÓN ART. 3, LEY N° 1	0	0	0	0
21-02-001-013-006	BONIFICACIÓN PREVISIONAL	0	0	0	0
21-02-001-013-007	REMUNERACIÓN ADICIONAL,	0	0	0	0
21-02-001-013-999	OTRAS ASIGNACIONES COMPE	0	0	0	0
21-02-001-014-000	ASIGNACIONES SUSTITUTIVAS	0	0	0	0
21-02-001-014-001	ASIGNACIÓN ÚNICA, ART. 4, LE	0	0	0	0
21-02-001-014-999	OTRAS ASIGNACIONES SUSTIT	0	0	0	0
21-02-001-018-000	ASIGNACIÓN DE RESPONSABIL	3,298	3,298	2,910	388
21-02-001-018-001	ASIGNACIÓN DE RESPONSABIL	3,298	3,298	2,910	388
21-02-001-018-002	ASIGNACIÓN DE RESPONSABIL	0	0	0	0
21-02-001-026-000	ASIGNACIÓN DE ESTÍMULO PE	0	0	0	0
21-02-001-027-000	ASIGNACION DE ESTÍMULO PE	52,828	52,828	29,918	22,910
21-02-001-027-001	ASIGNACION POR DESEMPEÑO	52,828	52,828	29,918	22,910
21-02-001-028-000	ASIGNACIÓN ARTÍCULO 7° LEY	0	0	0	0
21-02-001-029-000	ASIGNACIÓN DE ESTÍMULO PO	0	0	0	0
21-02-001-030-000	ASIGNACIÓN DE EXPERIENCIA	6,862	6,862	4,094	2,768
21-02-001-030-001	ASIGNACIÓN DE PERFECCIONA	6,862	6,862	4,094	2,768
21-02-001-030-002	ASIGNACIÓN POST TÍTULO, AR	0	0	0	0
21-02-001-031-000	ASIGNACIÓN DE REFORZAMIE	0	0	0	0
21-02-001-036-000	ASIGNACIÓN ÚNICA	0	0	0	0
21-02-001-037-000	ASIGNACIÓN ZONAS EXTREMA	0	0	0	0
21-02-001-999-000	OTRAS ASIGNACIONES	61,861	61,861	49,332	12,529
21-02-002-000-000	APORTES DEL EMPLEADOR	35,573	35,573	13,797	21,776
21-02-002-001-000	A SERVICIOS DE BIENESTAR	0	0	0	0
21-02-002-002-000	OTRAS COTIZACIONES PREVISI	35,573	35,573	13,797	21,776
21-02-003-000-000	ASIGNACIONES POR DESEMPE	46,754	48,754	47,904	850
21-02-003-001-000	DESEMPEÑO INSTITUCIONAL	32,960	44,960	44,574	386
21-02-003-001-001	ASIGNACIÓN DE MEJORAMIEN	0	0	0	0
21-02-003-001-002	BONIFICACIÓN EXCELENCIA	32,960	44,960	44,574	386
21-02-003-002-000	DESEMPEÑO COLECTIVO	0	0	0	0
21-02-003-002-001	ASIGNACIÓN DE MEJORAMIEN	0	0	0	0
21-02-003-002-002	ASIGNACIÓN VARIABLE POR D	0	0	0	0
21-02-003-002-003	ASIGNACIÓN DE DESARROLLO	0	0	0	0
21-02-003-003-000	DESEMPEÑO INDIVIDUAL	13,794	3,794	3,330	464
21-02-003-003-001	ASIGNACIÓN DE MEJORAMIEN	0	0	0	0
21-02-003-003-002	ASIGNACIÓN ESPECIAL DE INC	0	0	0	0
21-02-003-003-003	ASIGNACIÓN VARIABLE POR D	13,794	3,794	3,330	464
21-02-003-003-004	ASIGNACIÓN DE MÉRITO, ART.	0	0	0	0
21-02-004-001-000	ASIGNACIÓN ARTÍCULO 12, LE	0	0	0	0
21-02-004-002-000	ASIGNACIÓN DE ESTÍMULO JO	0	0	0	0
21-02-004-003-000	ASIGNACIÓN ARTÍCULO 3° LEY	0	0	0	0
21-02-004-004-000	ASIGNACIÓN POR DESEMPEÑO	0	0	0	0
21-02-004-006-000	COMISIONES DE SERVICIOS EN	0	0	0	0
21-02-004-007-000	COMISIONES DE SERVICIOS EN	0	0	0	0
21-02-005-000-000	AGUINALDOS Y BONOS	8,413	11,913	7,472	4,442
21-02-005-001-000	AGUINALDOS	8,413	4,604	415	4,189
21-02-005-001-001	AGUINALDOS Y BONOS CONTR	7,560	3,751	386	3,365
21-02-005-001-002	AGUINALDO DE NAVIDAD	853	853	29	824
21-02-005-002-000	BONO DE ESCOLARIDAD	0	1,809	1,809	1
21-02-005-003-000	BONOS ESPECIALES	0	5,500	5,248	252
21-02-005-003-001	BONO ESPECIAL DOCENTES C	0	5,500	5,248	252

BALANCE DE EJECUCION
 PRESUPUESTARIO ACUMULADO
 GASTOS DE 2014
 EDUCACION

CODIGO	DENOMINACION	PRESUPUESTO INICIAL	PRESUPUESTO VIGENTE	OBLIGACION DEVENGADA	SALDO PRESUPUESTARIO	Miles \$
21-02-005-004-000	BONIFICACIÓN ADICIONAL AL	0	0	0	0	
21-03-000-000-000	OTRAS REMUNERACIONES	1,360,889	1,382,933	833,280	549,652	
21-03-001-000-000	HONORARIOS A SUMA ALZAD	0	0	0	0	
21-03-002-000-000	HONORARIOS ASIMILADOS A G	0	0	0	0	
21-03-003-000-000	JORNALES	0	0	0	0	
21-03-004-000-000	REMUNERACIONES REGULAD	1,271,796	1,293,840	803,599	490,241	
21-03-004-002-000	APORTES DEL EMPLEADOR	53,398	53,398	31,179	22,219	
21-03-004-002-001	PERSONAL ASISTENTE DE LA E	9,219	10,339	10,330	9	
21-03-004-002-002	PERSONAL ADMINISTRATIVO	2,557	2,557	2,257	300	
21-03-004-002-003	PERSONAL TRASPASADO	8,870	8,870	7,333	1,537	
21-03-004-002-004	PERSONAL SEP	9,281	8,161	2,781	5,379	
21-03-004-002-005	PERSONAL INTEGRACION	15,504	15,504	4,034	11,470	
21-03-004-002-006	APORTES JUNJI LA CASITA DE	7,967	7,967	4,444	3,523	
21-03-004-002-007	APORTE JUNJI LOS ROBLES	0	0	0	0	
21-03-004-003-000	REMUNERACIONES VARIABLE	76,374	76,374	24,036	52,338	
21-03-004-004-001	AGUINALDOS Y BONOS C. TRA	23,685	37,013	21,791	15,222	
21-03-004-004-002	AGUINALDOS Y BONO ADM. D	0	716	716	0	
21-03-004-004-003	AGUINALDOS Y BONOS PERSO	0	3,000	2,840	160	
21-03-004-004-004	PERSONAL SEP	0	2,000	1,458	542	
21-03-004-004-005	PERSONAL INTEGRACION	0	1,000	514	486	
21-03-004-004-006	PERSONAL JUNJI	1,676	3,676	1,676	2,000	
21-03-005-000-000	SUPLENCIAS Y REEMPLAZOS	43,900	43,900	3,501	40,399	
21-03-006-000-000	PERSONAL A TRATO Y/O TEMP	0	0	0	0	
21-03-007-000-000	ALUMNOS EN PRACTICA	0	0	0	0	
21-03-999-000-000	OTRAS	45,193	45,193	26,180	19,013	
21-03-999-001-000	ASIGNACIÓN ART. I, LEY N° 19.	24,543	24,543	11,253	13,290	
21-03-999-999-000	OTRAS	20,650	20,650	14,927	5,723	
21-03-999-999-010	ASIGNACIÓN DE EXELENCA S	0	0	0	0	
21-04-000-000-000	OTRAS GASTOS EN PERSONAL	0	0	0	0	
21-04-001-000-000	ASIGNACIÓN DE TRASLADO	0	0	0	0	
21-04-001-001-000	ASIGNACIÓN POR CAMBIO DE	0	0	0	0	
21-04-004-000-000	PRESTACIONES DE SERVICIOS	0	0	0	0	
22-00-000-000-000	C X P BIENES Y SERVICIOS DE	707,623	686,060	309,611	376,449	
22-01-000-000-000	ALIMENTOS Y BEBIDAS	63,600	63,600	28,148	35,452	
22-01-001-000-000	PARA PERSONAS	63,600	63,600	28,148	35,452	
22-01-002-000-000	PARA ANIMALES	0	0	0	0	
22-02-000-000-000	TEXTILES, VESTUARIO Y CALZ	34,053	34,053	23,031	11,022	
22-02-001-000-000	TEXTILES Y ACABADOS TEXTI	0	0	0	0	
22-02-002-000-000	VESTUARIO, ACCESORIOS Y PR	32,553	32,553	23,031	9,522	
22-02-003-000-000	CALZADO	1,500	1,500	0	1,500	
22-03-000-000-000	COMBUSTIBLES Y LUBRICANT	60,200	60,200	28,764	31,436	
22-03-001-000-000	PARA VEHICULOS	36,000	36,000	19,236	16,764	
22-03-002-000-000	PARA MAQUINARIAS, EQUIPOS	0	0	0	0	
22-03-003-000-000	PARA CALEFACCIÓN	24,200	24,200	9,528	14,672	
22-03-999-000-000	PARA OTROS	0	0	0	0	
22-04-000-000-000	MATERIALES DE USO O CONSU	167,111	161,111	64,455	96,656	
22-04-001-000-000	MATERIALES DE OFICINA	7,377	7,377	925	6,452	
22-04-002-000-000	TEXTOS Y OTROS MATERIALE	89,334	89,334	36,695	52,639	
22-04-003-000-000	PRODUCTOS QUÍMICOS	0	0	0	0	
22-04-004-000-000	PRODUCTOS FARMACÉUTICOS	6,500	6,500	0	6,500	
22-04-005-000-000	MATERIALES Y ÚTILES QUIRU	0	0	0	0	
22-04-006-000-000	FERTILIZANTES, INSECTICIDAS	0	0	0	0	
22-04-007-000-000	MATERIALES Y ÚTILES DE ASE	6,200	6,200	1,014	5,186	
22-04-008-000-000	MENAJE PARA OFICINA, CASIN	0	0	0	0	
22-04-009-000-000	INSUMOS, REPUESTOS Y ACCE	25,100	25,100	11,606	13,494	
22-04-010-000-000	MATERIALES PARA MANT. Y R	14,600	8,600	2,869	5,731	
22-04-011-000-000	REPUESTOS Y ACCESORIOS PA	18,000	18,000	11,346	6,654	
22-04-012-000-000	OTROS MATERIALES, REPUEST	0	0	0	0	
22-04-999-000-000	OTROS	0	0	0	0	
22-05-000-000-000	SERVICIOS BÁSICOS	80,390	80,390	40,106	40,284	
22-05-001-000-000	ELECTRICIDAD	27,750	27,750	9,685	18,065	

BALANCE DE EJECUCION
 PRESUPUESTARIO ACUMULADO
 GASTOS DE 2014
 EDUCACION

CODIGO	DENOMINACION	PRESUPUESTO INICIAL	PRESUPUESTO VIGENTE	OBLIGACION DEVENGADA	SALDO PRESUPUESTARIO	Miles \$
22-05-002-000-000	AGUA	20,340	20,340	12,244	8,097	
22-05-003-000-000	GAS	1,500	1,500	379	1,121	
22-05-004-000-000	CORREO	0	0	0	0	
22-05-005-000-000	TELEFONIA FIJA	4,080	4,080	1,962	2,118	
22-05-006-000-000	TELEFONIA CELULAR	0	0	0	0	
22-05-007-000-000	ACCESO A INTERNET	26,720	26,720	15,837	10,883	
22-05-008-000-000	ENLACES DE TELECOMUNICAC	0	0	0	0	
22-05-999-000-000	OTROS	0	0	0	0	
22-06-000-000-000	MANTENIMIENTO Y REPARACI	55,580	55,580	35,441	20,139	
22-06-001-000-000	MANTENIMIENTO Y REPARACI	49,580	49,580	31,513	18,067	
22-06-002-000-000	MANTENIMIENTO Y REPARACI	6,000	6,000	3,928	2,072	
22-06-003-000-000	MANTENIMIENTO Y REPARACI	0	0	0	0	
22-06-004-000-000	MANTENIMIENTO Y REPARACI	0	0	0	0	
22-06-005-000-000	MANTENIMIENTO Y REPARACI	0	0	0	0	
22-06-006-000-000	MANTENIMIENTO Y REPARACI	0	0	0	0	
22-06-007-000-000	MANTENIMIENTO Y REPARACI	0	0	0	0	
22-06-999-000-000	OTROS	0	0	0	0	
22-07-000-000-000	PUBLICIDAD Y DIFUSIÓN	9,000	3,300	215	3,085	
22-07-001-000-000	SERVICIOS DE PUBLICIDAD	9,000	3,300	215	3,085	
22-07-002-000-000	SERVICIOS DE IMPRESIÓN	0	0	0	0	
22-07-003-000-000	SERVICIO DE ENCUADERNACI	0	0	0	0	
22-07-999-000-000	OTROS	0	0	0	0	
22-08-000-000-000	SERVICIOS GENERALES	6,744	6,744	1,834	4,910	
22-08-001-000-000	SERVICIOS DE ASEO	4,444	4,444	1,243	3,201	
22-08-002-000-000	SERVICIOS DE VIGILANCIA	0	0	0	0	
22-08-003-000-000	SERVICIOS DE MANTENCIÓN D	0	0	0	0	
22-08-004-000-000	SERVICIOS DE MANTENCIÓN D	0	0	0	0	
22-08-005-000-000	SERVICIOS DE MANTENCIÓN D	0	0	0	0	
22-08-006-000-000	SERVICIOS DE MANTENCIÓN D	0	0	0	0	
22-08-007-000-000	PASAJES, FLETES Y BODEGAJE	2,300	2,300	591	1,709	
22-08-008-000-000	SALAS CUNAS Y/O JARDINES I	0	0	0	0	
22-08-009-000-000	SERVICIOS DE PAGO Y COBRA	0	0	0	0	
22-08-010-000-000	SERVICIOS DE SUSCRIPCIÓN Y	0	0	0	0	
22-08-999-000-000	OTROS	0	0	0	0	
22-09-000-000-000	ARRIENDOS	65,672	55,809	32,180	23,628	
22-09-001-000-000	ARRIENDO DE TERRENOS	0	0	0	0	
22-09-002-000-000	ARRIENDO DE EDIFICIOS	14,500	14,500	6,827	7,673	
22-09-003-000-000	ARRIENDO DE VEHÍCULOS	28,680	18,817	17,974	843	
22-09-004-000-000	ARRIENDO DE MOBILIARIO Y	0	0	0	0	
22-09-005-000-000	ARRIENDO DE MÁQUINAS Y E	21,500	21,500	7,380	14,120	
22-09-006-000-000	ARRIENDO DE EQUIPOS INFOR	0	0	0	0	
22-09-999-000-000	OTROS	992	992	0	992	
22-10-000-000-000	SERVICIOS FINANCIEROS Y DE	1,500	1,500	1,148	352	
22-10-001-000-000	GASTOS FINANCIEROS POR CO	0	0	0	0	
22-10-002-000-000	PRIMAS Y GASTOS DE SEGURO	1,500	1,500	1,148	352	
22-10-999-000-000	OTROS	0	0	0	0	
22-11-000-000-000	SERVICIOS TÉCNICOS Y PROFE	145,014	145,014	51,378	93,636	
22-11-001-000-000	ESTUDIOS E INVESTIGACIONES	0	0	0	0	
22-11-002-000-000	CURSOS DE CAPACITACIÓN	27,329	27,329	5,986	21,343	
22-11-003-000-000	SERVICIOS INFORMÁTICOS	0	0	0	0	
22-11-999-000-000	OTROS	117,685	117,685	45,392	72,293	
22-12-000-000-000	OTROS GASTOS EN BIENES Y S	18,759	18,759	2,911	15,849	
22-12-002-000-000	GASTOS MENORES	8,165	8,165	2,911	5,255	
22-12-003-000-000	GASTOS DE REPRESENTACIÓN,	0	0	0	0	
22-12-004-000-000	INTERESES, MULTAS Y RECAR	0	0	0	0	
22-12-005-000-000	DERECHOS Y TASAS	0	0	0	0	
22-12-999-000-000	OTROS	10,594	10,594	0	10,594	
23-00-000-000-000	C X P PRESTACIONES DE SEGU	0	36,319	16,945	19,374	
23-01-000-000-000	PRESTACIONES PREVISIONALE	0	36,319	16,945	19,374	
23-01-004-000-000	DESAHUCIOS E INDEMNIZACI	0	36,319	16,945	19,374	
23-03-001-000-000	INDEMNIZACION DE CARGO FI	0	0	0	0	

BALANCE DE EJECUCION
 PRESUPUESTARIO ACUMULADO
 GASTOS DE 2014
 EDUCACION

CODIGO	DENOMINACION	PRESUPUESTO INICIAL	PRESUPUESTO VIGENTE	OBLIGACION DEVENGADA	Miles \$	
					SALDO PRESUPUESTARIO	
24-00-000-000-000	C X P TRANSFERENCIAS CORRI	0	0	0	0	
24-01-001-000-000	FONDOS DE EMERGENCIA	0	0	0	0	
24-01-002-000-000	EDUCACIÓN – PERSONAS JURI	0	0	0	0	
24-01-003-000-000	SALUD – PERSONAS JURÍDICAS	0	0	0	0	
24-01-004-000-000	ORGANIZACIONES COMUNITA	0	0	0	0	
24-01-005-000-000	OTRAS PERSONAS JURÍDICAS P	0	0	0	0	
24-01-006-000-000	VOLUNTARIADO	0	0	0	0	
24-01-007-000-000	ASISTENCIA SOCIAL A PERSON	0	0	0	0	
24-01-008-000-000	PREMIOS Y OTROS	0	0	0	0	
24-01-999-000-000	OTRAS TRANSFERENCIAS AL S	0	0	0	0	
24-03-001-000-000	A LA JUNTA NACIONAL DE AU	0	0	0	0	
24-03-002-000-000	A LOS SERVICIOS DE SALUD	0	0	0	0	
24-03-002-001-000	MULTA LEY DE ALCOHOLES	0	0	0	0	
24-03-080-000-000	A LAS ASOCIACIONES	0	0	0	0	
24-03-080-001-000	A LA ASOCIACIÓN CHILENA D	0	0	0	0	
24-03-080-002-000	A OTRAS ASOCIACIONES	0	0	0	0	
24-03-090-000-000	AL FONDO COMÚN MUNICIPAL	0	0	0	0	
24-03-090-001-000	APORTE AÑO VIGENTE	0	0	0	0	
24-03-090-002-000	APORTE OTROS AÑOS	0	0	0	0	
24-03-090-003-000	INTERESES Y REAJUSTES PAG	0	0	0	0	
24-03-091-000-000	AL FONDO COMÚN MUNICIPAL	0	0	0	0	
24-03-091-001-000	APORTE AÑO VIGENTE	0	0	0	0	
24-03-091-002-000	APORTE OTROS AÑOS	0	0	0	0	
24-03-091-003-000	INTERESES Y REAJUSTES PAG	0	0	0	0	
24-03-092-000-000	AL FONDO COMÚN MUNICIPAL	0	0	0	0	
24-03-092-001-000	ART. 14, N° 6 LEY N° 19.695	0	0	0	0	
24-03-099-000-000	A OTRAS ENTIDADES PÚBLICA	0	0	0	0	
24-03-100-000-000	A OTRAS MUNICIPALIDADES	0	0	0	0	
24-03-101-001-000	A EDUCACIÓN	0	0	0	0	
24-03-101-002-000	A SALUD	0	0	0	0	
24-03-101-003-000	A CEMENTERIOS	0	0	0	0	
25-00-000-000-000	C X P ÍNTEGROS AL FISCO	0	0	0	0	
25-01-000-000-000	IMPUESTOS	0	0	0	0	
26-00-000-000-000	C X P OTROS GASTOS CORRIEN	0	0	0	0	
26-01-000-000-000	DEVOLUCIONES	0	0	0	0	
26-02-000-000-000	COMPENSACIONES POR DAÑO	0	0	0	0	
26-04-000-000-000	APLICACIÓN FONDOS DE TERC	0	0	0	0	
26-04-001-000-000	ARANCEL AL REGISTRO DE MU	0	0	0	0	
26-04-999-000-000	APLICACIÓN OTROS FONDOS D	0	0	0	0	
29-00-000-000-000	C X P ADQUISICIÓN DE ACTIVO	51,587	31,587	3,729	27,858	
29-01-000-000-000	TERRENOS	0	0	0	0	
29-02-000-000-000	EDIFICIOS	0	0	0	0	
29-03-000-000-000	VEHÍCULOS	0	0	0	0	
29-04-000-000-000	MOBILIARIO Y OTROS	39,402	19,402	3,729	15,673	
29-05-000-000-000	MAQUINAS Y EQUIPOS	6,000	6,000	0	6,000	
29-05-001-000-000	MAQUINAS Y EQUIPOS DE OFI	6,000	6,000	0	6,000	
29-05-002-000-000	MAQUINARIAS Y EQUIPOS PAR	0	0	0	0	
29-05-999-000-000	OTRAS	0	0	0	0	
29-06-000-000-000	EQUIPOS INFORMÁTICOS	6,185	6,185	0	6,185	
29-06-001-000-000	EQUIPOS COMPUTACIONALES	6,185	6,185	0	6,185	
29-06-002-000-000	EQUIPOS DE COMUNICACIONE	0	0	0	0	
29-07-000-000-000	PROGRAMAS INFORMÁTICOS	0	0	0	0	
29-07-001-000-000	PROGRAMAS COMPUTACIONA	0	0	0	0	
29-07-002-000-000	SISTEMA DE INFORMACIÓN	0	0	0	0	
29-99-000-000-000	OTROS ACTIVOS NO FINANCI	0	0	0	0	
30-00-000-000-000	C X P ADQUISICIÓN DE ACTIVO	0	0	0	0	
30-01-000-000-000	COMPRA DE TÍTULOS Y VALOR	0	0	0	0	
30-01-001-000-000	DEPÓSITOS A PLAZO	0	0	0	0	
30-01-003-000-000	CUOTAS DE FONDOS MUTUOS	0	0	0	0	
30-01-999-000-000	OTROS	0	0	0	0	
30-02-000-000-000	COMPRA DE ACCIONES Y PART	0	0	0	0	

BALANCE DE EJECUCION
 PRESUPUESTARIO ACUMULADO
 GASTOS DE 2014
 EDUCACION

							Miles \$
CODIGO	DENOMINACION	PRESUPUESTO	PRESUPUESTO	OBLIGACION	SALDO		
		INICIAL	VIGENTE	DEVENGADA	PRESUPUESTARIO		
30-99-000-000-000	OTROS ACTIVOS FINANCIEROS	0	0	0		0	
31-00-000-000-000	C X P INICIATIVAS DE INVERSI	0	0	0		0	
31-01-000-000-000	ESTUDIOS BÁSICOS	0	0	0		0	
31-01-001-000-000	GASTOS ADMINISTRATIVOS	0	0	0		0	
31-01-002-000-000	CONSULTORÍAS	0	0	0		0	
31-02-000-000-000	PROYECTOS	0	0	0		0	
31-02-001-000-000	GASTOS ADMINISTRATIVOS	0	0	0		0	
31-02-002-000-000	CONSULTORÍAS	0	0	0		0	
31-02-003-000-000	TERRENOS	0	0	0		0	
31-02-004-000-000	OBRAS CIVILES	0	0	0		0	
31-02-005-000-000	EQUIPAMIENTO	0	0	0		0	
31-02-006-000-000	EQUIPOS	0	0	0		0	
31-02-007-000-000	VEHÍCULOS	0	0	0		0	
31-02-999-000-000	OTROS GASTOS	0	0	0		0	
32-00-000-000-000	C X P PRÉSTAMOS	0	0	0		0	
32-02-000-000-000	HIPOTECARIOS	0	0	0		0	
32-06-000-000-000	POR ANTICIPOS A CONTRATIST	0	0	0		0	
32-07-000-000-000	POR ANTICIPOS POR CAMBIO D	0	0	0		0	
32-09-000-000-000	POR VENTAS A PLAZO	0	0	0		0	
33-00-000-000-000	C X P TRANSFERENCIAS DE CA	0	0	0		0	
33-01-000-000-000	AL SECTOR PRIVADO	0	0	0		0	
33-03-001-000-000	A LOS SERVICIOS REGIONALES	0	0	0		0	
33-03-001-001-000	PROGRAMA PAVIMENTOS PAR	0	0	0		0	
33-03-001-002-000	PROGRAMA MEJORAMIENTO C	0	0	0		0	
33-03-001-003-000	PROGRAMA REHABILITACIÓN	0	0	0		0	
33-03-001-004-000	PROYECTOS URBANOS	0	0	0		0	
33-03-099-000-000	A OTRAS ENTIDADES PÚBLICA	0	0	0		0	
34-00-000-000-000	C X P SERVICIO DE LA DEUDA	0	0	0		0	
34-01-000-000-000	AMORTIZACIÓN DEUDA INTER	0	0	0		0	
34-01-002-000-000	EMPRÉSTITOS	0	0	0		0	
34-01-003-000-000	CRÉDITOS DE PROVEEDORES	0	0	0		0	
34-03-000-000-000	INTERESES DEUDA INTERNA	0	0	0		0	
34-03-002-000-000	EMPRÉSTITOS	0	0	0		0	
34-03-003-000-000	CRÉDITOS DE PROVEEDORES	0	0	0		0	
34-05-000-000-000	OTROS GASTOS FINANCIEROS	0	0	0		0	
34-05-002-000-000	EMPRÉSTITOS	0	0	0		0	
34-05-003-000-000	CRÉDITOS DE PROVEEDORES	0	0	0		0	
34-07-000-000-000	DEUDA FLOTANTE	0	0	0		0	
35-00-000-000-000	SALDO FINAL DE CAJA	0	0	0		0	
TOTAL		4,307,141	4,302,322	2,365,442		1,936,880	



JEF. SECC. FINANZAS



ADMINISTRADOR

[Handwritten signature]

FLUJO DE CAJA DEM AÑO 2014

AÑO 2013				ES												TI	MA	D	O	S	O	O
CODIGO	DENOMINACION INGRESOS	INICIAL	VIGENTE	ENERO	FEBRERO	MARZO	ABRIL	MAYO	JUNIO	JULIO	AGOSTO	SEPTIEMB RE	OCTUBRE	NOVIEMBR E	DICIEMBRE	TOTAL	DEFICIT Y SUPERAVIT					
115-05-03-003-002-000	Deudores Presupuestarios	3,590,148,499	3,533,692,469	379,317,354	344,130,788	331,343,809	288,121,252	210,246,240	438,910,818	262,915,784	242,915,784	282,915,784	282,915,784	282,915,784	282,915,784	3,590,306,545	68,963,246					
115-05-03-003-000-000	C + C Transferencias Contables	3,394,359,439	3,423,442,399	352,973,117	332,734,919	302,878,515	272,167,113	207,795,898	418,522,431	259,428,284	259,428,284	259,428,284	259,428,284	259,428,284	259,428,284	3,454,453,577	29,811,078					
115-05-03-003-000-000	De la Subsecretaría de Educación	2,144,388,439	2,173,633,498	262,973,117	222,718,919	232,508,515	208,184,113	207,795,898	341,674,431	215,853,284	215,853,284	215,853,284	215,853,284	215,853,284	215,853,284	2,789,972,577	38,319,078					
115-05-03-003-001-001	Subvención General	1,156,865,233	1,156,865,233	111,933,766	103,134,335	108,573,309	99,272,045	99,832,589	181,840,162	99,272,045	99,272,045	99,272,045	99,272,045	99,272,045	99,272,045	1,300,218,496	143,353,263					
115-05-03-003-001-002	De Mantenimiento	30,140,000	30,140,000	32,919,991			438,590									33,358,581	3,218,581					
115-05-03-003-001-003	De Internado	92,282,882	92,282,882	6,041,888	1,261,094	1,434,878		6,839,619	6,026,059	5,000,000	5,000,000	5,000,000	5,000,000	5,000,000	5,000,000	51,602,538	40,680,344					
115-05-03-003-001-004	De Ruralidad	172,446,117	172,446,117	14,996,579	14,996,579	16,464,515	12,627,865	12,762,069	15,486,444	12,627,865	12,627,865	12,627,865	12,627,865	12,627,865	12,627,865	163,101,241	9,344,876					
115-05-03-003-001-005	Subv. Preferencial(SEP)																					
115-05-03-003-001-005	Subv. Pro Retención																					
115-05-03-003-001-007	Zona	362,091,381	362,091,381	27,591,165	26,635,006	28,148,012	24,703,059	26,463,080	29,812,248	25,000,000	25,000,000	25,000,000	25,000,000	25,000,000	25,000,000	313,352,570	48,738,811					
115-05-03-003-001-008	Subvención de Integración	340,753,470	340,753,470	32,034,415	31,309,088	34,444,609	25,938,611	26,197,518	41,321,804	25,938,611	25,938,611	25,938,611	25,938,611	25,938,611	25,938,611	346,877,711	6,124,241					
115-05-03-003-001-009	Ley N. 19.933	198,029,970	198,029,970	17,721,729	17,721,729	17,721,729	16,843,633	17,092,447	20,016,587	16,843,633	16,843,633	16,843,633	16,843,633	16,843,633	16,843,633	208,179,652	10,149,682					
115-05-03-003-002-000	Otros Apoyos	291,739,446	300,344,448	19,733,984	27,636,988	45,721,449	20,388,318	18,698,578	47,172,127	31,171,118	31,171,118	31,171,118	31,171,118	31,171,118	31,171,118	314,281,718	25,782,438					
115-05-03-003-002-001	Profesor Encargado	21,592,652	21,592,652	719,247	719,227	806,085	719,226	719,227	719,226	719,226	719,226	719,226	719,226	719,226	719,226	8,717,594	12,875,058					
115-05-03-003-002-002	Asignación Desempeño Dificil	72,694,991	72,694,991	5,824,507	5,824,507	5,439,494	4,984,420	4,984,420	4,984,420	4,984,420	4,984,420	4,984,420	4,984,420	4,984,420	4,984,420	61,948,288	10,746,703					
115-05-03-003-002-003	Ley Adicional Ley 19.410	60,277,191	60,277,191	4,958,715	4,958,715	5,249,123	4,524,607	4,593,620	5,370,988	4,524,607	4,524,607	4,524,607	4,524,607	4,524,607	4,524,607	56,803,410	3,473,781					
115-05-03-003-002-004	Ley No Docente N° 19.464	23,842,171	23,842,171	1,907,573	1,791,284	1,902,302	1,615,809	1,807,547	2,069,542	1,615,809	1,615,809	1,615,809	1,615,809	1,615,809	1,615,809	20,788,911	3,053,260					
115-05-03-003-002-005	Mayor Imponibilidad	475,719	475,719	31,310	31,310	31,310	31,310	31,310	31,310	31,310	31,310	31,310	31,310	31,310	31,310	375,720	99,999					
115-05-03-003-002-006	UMP Complementaria	888,189	888,189	76,250	76,250	76,250	76,250	76,250	76,250	76,250	76,250	76,250	76,250	76,250	76,250	915,000	26,811					
115-05-03-003-002-007	BRP	73,138,533	73,138,533	6,215,962	6,003,113	6,229,669	6,374,647	6,396,202	6,610,481	6,374,647	6,374,647	6,374,647	6,374,647	6,374,647	6,374,647	76,077,956	2,939,423					

215-21-01-001-009-003	Bonificación Proporcional, Art.8 Ley N° 19.410	29,674,975	29,170,975	3,141,195	3,171,561	3,141,242	2,969,553	2,956,735	2,898,329	2,969,553	2,969,553	2,969,553	2,969,553	2,969,553	2,969,553	3,118,031	36,244,411	-7,073,436	
215-21-01-001-009-004	Bonificación Especial Profesores Encargados de Escuelas Rurales, Art. 13, Ley N° 19.715	6,223,337	6,223,337	608,010	608,010	608,010	608,010	608,010	608,010	608,010	608,010	608,010	608,010	608,010	608,010	638,411	7,326,521	-1,103,184	
215-21-01-001-009-999	Otras Asignaciones Especiales	1,941,362	1,941,362														0	1,941,362	
215-21-01-001-014-005	Bonificación Art. 3. Ley N° 19.200	575,955	575,955	31,310	31,310	31,310	31,310	31,310	31,310	31,310	31,310	31,310	31,310	31,310	31,310	31,310	32,876	377,286	198,670
215-21-01-001-014-007	Remuneración Adicional, Art. 3° transitorio, Ley N° 19.070	2,921,668	2,921,668	118,136	118,136	118,136	118,136	118,136	118,136	118,136	118,136	118,136	118,136	118,136	118,136	124,043	1,423,539	1,498,129	
215-21-01-001-019-002	Asignación de Responsabilidad Directiva	13,671,581	12,599,581	1,174,147	1,174,147	1,174,147	1,168,058	1,168,058	1,168,058	1,168,058	1,168,058	1,168,058	1,168,058	1,168,058	1,168,058	1,226,461	14,093,366	-1,493,785	
215-21-01-001-028-001	Asignación por Desempeño en Condiciones Difíciles Art. 50, ley 19.070	38,649,812	37,081,812	3,498,593	3,451,103	2,516,154	2,398,332	2,451,667	2,423,416	2,398,332	2,398,332	2,398,332	2,398,332	2,398,332	2,398,332	2,518,249	31,249,174	5,832,638	
215-21-01-001-031-001	Asignación de Perfeccionamiento, Art. 49, Ley N° 19.070	89,325,643	85,974,643	7,744,725	7,554,764	7,452,730	7,045,287	7,174,280	7,045,287	7,045,287	7,045,287	7,045,287	7,045,287	7,045,287	7,045,287	7,397,551	86,641,059	-666,416	
215-21-01-001-999-999	Otras Asignaciones	36,799,234	37,127,234	4,834,852	4,776,796	4,776,796	4,655,522	4,914,006	5,024,313	4,655,522	4,655,522	4,655,522	4,655,522	4,655,522	4,655,522	4,888,298	57,148,193	-36,359	
215-21-01-001-999-001	Ruralidad	6,173,886	4,814,886														0	4,814,886	
215-21-01-001-999-002	BRP	52,048,545	50,744,545	4,834,852	4,776,796	4,776,796	4,655,522	4,914,006	5,024,313	4,655,522	4,655,522	4,655,522	4,655,522	4,655,522	4,655,522	4,888,298	57,148,193	-6,403,648	
215-21-01-001-999-003	Excelencia Pedagógica (AEP)	1,567,803	1,567,803														0	1,567,803	
215-21-01-002-002-000	Otras Cotizaciones Previsionales	21,654,626	21,654,626	2,500,232	2,284,195	2,155,054	2,442,915	2,093,789	2,295,220	2,442,915	2,442,915	2,442,915	2,442,915	2,442,915	2,442,915	2,565,061	28,551,041	-6,896,415	
215-21-01-003-001-001	Bono de Excelencia (SNED)	53,780,000	53,780,000	10,266,892			9,610,105	9,063,442	2,484,624	2,484,624	2,484,624	2,484,624	2,484,624	2,484,624	2,484,624	2,608,855	43,972,414	9,807,586	
215-21-01-003-001-002	Desempeño Individual	25,783,892	25,783,892	871,333	871,333	871,333	7,273,338	771,333	871,333	2,827,333	2,482,333	2,827,333	2,827,333	2,827,333	2,827,333	3,894,296	23,919,896	1,714,032	

215-21-01-003-003-003	Asignación Especial de Incentivo Profesional, Art. 47, Ley N° 19.070	5,686,592	5,686,592	671,333	671,333	671,333	671,333	671,333	671,333	671,333	671,333	671,333	671,333	671,333	704,900	8,089,563	-2,402,971
215-21-01-003-003-004	Asignación Variable por Desempeño individual (AVDI)	24,106,500	24,106,500	-	-	6,604,197	100,000	-	2,186,000	2,186,000	2,186,000	2,186,000	2,186,000	2,186,000	2,295,300	19,929,497	4,177,003
215-21-01-004-005-000	Trabajos Extraordinarios	2,500,000	2,500,000	-	-	-	-	-	-	-	-	-	-	-	-	0	2,500,000
215-21-01-005-001-001	aguinaldos y otros	12,005,401	12,005,401	-	-	103,125	-	29,175	-	-	-	-	5,951,138	-	5,951,138	12,034,576	-29,175
215-21-01-005-001-002	Aguinaldo de Navidad	4,220,000	4,220,000	-	-	-	-	-	-	-	-	-	2,110,000	-	2,110,000	4,220,000	0
215-21-01-005-003-000	Bono Especial	3,500,000	3,500,000	3,194,000	-	-	-	-	-	-	-	-	-	-	-	3,194,000	306,000
215-21-01-005-004-000	Bonificación adicional al B. Com.	-	-	-	-	-	-	-	-	-	-	-	-	-	-	-	-
215-21-02-001-002-001	Asignación de Experiencia, Art. 48, Ley N° 19.070	73,367,414	73,367,414	7,326,386	7,804,189	7,930,010	9,737,844	8,813,207	8,954,852	9,737,844	9,737,844	9,737,844	9,737,844	9,737,844	10,224,736	109,480,444	-36,113,030
215-21-02-001-004-003	Complemento de Zona	75,500,200	75,500,200	7,626,147	7,748,266	8,512,398	9,508,003	9,537,575	9,495,884	9,508,003	9,508,003	9,508,003	9,508,003	9,508,003	9,983,403	109,951,691	-34,451,491
215-21-02-001-009-002	Unidad de Mejoramiento Profesional, Art. 54 y s/tes., Ley N° 19.070'	3,592,376	3,592,376	35,779	35,779	35,779	35,779	35,779	35,779	35,779	35,779	35,779	35,779	35,779	37,568	431,137	3,161,239
215-21-02-001-009-003	Bonificación Proporcional, Art. 8, Ley N° 19.410'	45,534,588	45,534,588	4,118,575	4,195,680	4,492,338	5,103,030	5,096,128	5,184,362	5,184,362	5,184,362	5,184,362	5,184,362	5,184,362	5,443,580	59,555,503	-14,020,915
215-21-02-001-009-004	Bonificación Especial Profesores Encargados de Escuelas Rurales, Art. 13, Ley 19.715'	3,532,260	3,532,260	202,670	202,670	202,670	202,670	202,670	202,670	202,670	202,670	202,670	202,670	202,670	212,804	2,442,174	1,090,087

215-21-02-001-009-999	Otras Asignaciones Especiales	4,602,808	4,602,808														0	4,602,808
215-21-02-001-009-999	Asignación de Responsabilidad Directiva	3,298,450	3,298,450	473,040	473,040	473,040	532,948	479,129	479,129	532,948	532,948	532,948	532,948	532,948	532,948	559,595	6,134,561	-2,836,211
215-21-02-001-007-000	Asignación por desempeño en condiciones difíciles art.50 ley n 19.070	52,827,539	52,827,539	5,201,338	5,283,122	4,431,525	5,044,208	4,921,792	5,035,537	5,044,208	5,044,208	5,044,208	5,044,208	5,044,208	5,044,208	5,296,418	60,434,980	-7,607,441
215-21-02-001-030-001	Asignación de Perfeccionamiento, Art. 49, Ley N° 19.070	6,862,270	6,862,270	498,857	689,978	613,779	818,622	737,950	734,730	818,622	818,622	818,622	818,622	818,622	818,622	859,553	9,046,579	-2,184,309
215-21-02-001-999-001	Ruralidad	11,451,949	11,451,949	1,577,156	1,578,852	1,475,751	1,801,145	1,567,571	1,599,675	1,801,145	1,801,145	1,801,145	1,801,145	1,801,145	1,801,145	1,891,202	20,497,077	-9,045,128
215-21-02-001-999-002	BRP	50,409,133	50,409,133	6,256,363	6,488,705	5,611,368	7,042,030	6,936,729	7,396,987	7,042,030	7,042,030	7,042,030	7,042,030	7,042,030	7,042,030	7,394,132	82,336,484	-31,927,351
215-21-02-001-999-003	Excelencia Pedagógica																0	0
215-21-02-002-002-000	Otras Cotizaciones Provisionales	16,857,780	16,857,780	2,008,909	1,672,349	1,743,800	2,523,802	2,007,729	2,459,536	2,523,802	2,523,802	2,523,802	2,523,802	2,523,802	2,523,802	2,649,992	27,685,127	-10,827,347
215-21-02-003-001-002	Bono de Excelencia(SNED)	32,960,000	32,960,000	13,560,013			14,613,206		16,401,080	598,340	598,340	598,340	598,340	598,340	628,257	48,194,256	-15,234,256	
215-21-02-003-003-003	Asignación Variable por Desempeño Individual (AVDI)	13,794,000	13,794,000				2,757,478	472,366	100,000	1,378,000	1,378,000	1,378,000	1,378,000	1,378,000	1,446,900	11,666,744	2,127,256	
215-21-02-004-005-000	Trabajos Extraordinarios																0	0
215-21-02-005-001-001	aguinaldos y bonos	7,560,000	7,560,000				181,600		204,225			3,689,000			3,689,000	7,763,825	-203,825	

215-21-03-004-003-001	Trabajo extraordinario, Personal DEM	10,373,935	10,373,935	-	-	-	-	-	-	-	-	-	-	-	-	-	0	10,373,935
215-21-03-004-003-002	Trabajo extraordinario, Personal Traspasado	20,000,000	20,000,000	1,507,936	2,405,596	2,249,147	1,445,787	2,140,032	1,459,466	1,445,787	1,445,787	1,445,787	1,445,787	1,445,787	1,518,076	19,954,975		45,025
215-21-03-004-003-003	Trabajo extraordinario, SEP	0	-	-	-	-	-	-	-	-	-	-	-	-	-	-	0	0
215-21-03-004-003-004	Trabajo extraordinario, JUNJI	0	-	-	-	146,639	138,401	-	-	-	-	-	-	-	-	-	-8,238	8,238
215-21-03-004-003-005	HRS. EXTRAS JUNJI los robles	0	-	-	-	-	-	-	-	-	-	-	-	-	-	-	0	0
215-21-03-004-003-006	HRS. EXTRAS JUNJI CARILEUFU	0	-	-	-	-	-	-	-	-	-	-	-	-	-	-	0	0
215-21-03-004-003-007	Viaticos pers. Ad, dem	6,000,000	6,000,000	-	-	133,574	152,656	-	38,164	150,000	150,000	150,000	150,000	150,000	150,000	1,224,394		4,775,606
215-21-03-004-003-008	Viaticos personal traspasado	6,000,000	6,000,000	-	-	1,125,689	380,640	-	57,246	380,640	380,640	380,640	380,640	380,640	380,640	3,847,415		2,152,585
215-21-03-004-003-009	Trabajo extraordinario, JUNJI																0	0
215-21-03-004-003-010																	0	0
215-21-03-004-004-000	Aguinaldos y Bonos	26,361,300	47,485,000	11,343,000	7,353,773	3,583,525	2,933,850	0	5,783,575	0	0	8,674,000	0	0	8,674,000	46,342,723		1,042,277
215-21-03-004-004-001	Aguinaldos y bonos Asistente de la Educación	23,685,000	38,729,000	5,026,000	7,353,773	3,413,475	2,467,500		3,530,175			7,674,000			7,674,000	37,138,923		1,590,077
215-21-03-004-004-002	Aguinaldos y bonos Administrativos DEM		0	716,000												716,000		-716,000
215-21-03-004-004-003	Aguinaldos y bono Personal Traspasados		3,000,000	2,840,000												2,840,000		160,000
215-21-03-004-004-004	Aguinaldos y bonos personal SEP		1,000,000	581,000		175,050	468,350		233,400							1,457,800		-457,800
215-21-03-004-004-005	Aguinaldos y bono Personal Integración		1,000,000	514,000												514,000		486,000
215-21-03-004-004-006	personal junji	1,676,000	3,676,000	1,676,000								1,000,000			1,000,000	3,676,000		0
215-21-03-005-000-000	Suplencias y Reemplazos	35,944,789	35,944,789	738,001	263,306	299,330	690,717	481,068	1,029,067	690,717	690,717	690,717	690,717	690,717	690,717	7,645,791		28,298,998
215-21-03-005-001-000	Suplencias por licencias	35,944,789	35,944,789	738,001	263,306	299,330	690,717	481,068	1,029,067	690,717	690,717	690,717	690,717	690,717	690,717	7,645,791		28,298,998
215-21-03-005-002-000	Docentes Contratados															0		0
215-21-03-005-003-000	Asistentes de la Educación															0		0
215-21-03-999-999-000	Otros	45,192,000	45,192,000	434,136	1,037,330	1,301,845	1,022,476	1,330,849	1,922,005	2,044,845	2,044,845	2,044,845	2,044,845	2,044,845	2,044,845	43,247,819		1,944,181
215-21-03-999-001-000	Asignación ART. 1 Ley N° 29,884	24,542,000	24,542,000	1,064,000	1,004,151	1,061,045	1,020,845	1,030,849	1,300,020	1,030,845	1,030,845	1,030,845	1,030,845	1,030,845	1,030,845	22,626,875		1,705,005
215-21-03-999-999-000	OTROS	20,650,000	20,650,000	2,443,244	5,190,449	0	1,301,631	0	1,722,067	914,000	914,000	914,000	914,000	914,000	914,000	20,618,544		239,419
215-21-03-999-999-001	Asignación de Exelencia SNED	11,350,000	11,350,000	2,443,244	-	-	1,591,834	-	1,722,067	914,000	914,000	914,000	914,000	914,000	914,000	11,241,145		108,855

215-21-03-999-999-002	A servicio de Bienestar	9,300,000	9,300,000		9,169,440											9,169,440	130,560
215-21-04-004-001-000	Honorarios Proyecto Extrascolar															0	0
215-21-04-004-002-000	Honorarios Nivelación de Estudios															0	0
215-21-04-004-004-000	Honorarios Capacitación Adulto															0	0
215-21-04-004-005-000	Honorarios Preuniversitarios															0	0
215-21-04-004-006-000	Otros honorarios (salud)															0	0
215-22-00-000-000-000	Cz P Bienes y Servicios de Consumo	390,670,404	390,670,404	7,669,601	37,075,523	28,814,283	26,032,383	30,001,222	38,977,688	21,373,557	21,396,680	21,106,850	20,308,680	20,306,680	20,106,650	293,593,263	97,772,141
215-22-01-001-000-000	Para Personas	50,600,000	50,600,000		3,600,000	5,934,205	7,398,111	6,854,638	5,000,000	5,000,000	5,000,000	5,000,000	5,000,000	5,000,000	5,000,000	53,786,954	-3,186,954
215-22-02-002-000-000	Vestuario, Accesorios y Prendas Diversas	0	0													0	0
215-22-02-003-000-000	CALZADO	0	0													0	0
215-22-03-001-000-000	Para Vehiculos	36,000,000	36,000,000		7,325,000	4,222,800	4,222,800	3,465,000	3,000,000	3,000,000	3,000,000	3,000,000	3,000,000	3,000,000	3,000,000	37,235,600	-1,235,600
215-22-03-003-000-000	Para Calefacción	20,700,000	20,700,000		283,387	1,113,840	2,584,073	4,993,960	1,000,000	1,000,000	1,000,000					11,955,260	8,744,740
215-22-04-001-000-000	Materiales de Oficina	800,000	800,000		59,500	193,503		412,505	50,000	50,000	50,000	50,000	50,000	50,000	50,000	965,508	-165,508
215-22-04-002-000-000	Textos y Otros Materiales de Enseñanza	37,895,456	37,895,456		2,734,202	96,142		2,684,901	100,000	100,000	100,000	100,000	100,000	100,000	100,000	6,115,245	31,780,211
215-22-04-004-000-000	Productos farmaceuticos	2,000,000	2,000,000													0	2,000,000
215-22-04-007-000-000	Materiales y Útiles de Aseo	200,000	200,000					137,927								137,927	62,073
215-22-04-009-000-000	Insumos, Repuestos y Accesorios Computacionales	11,100,000	11,100,000		575,552	570,431	270,354	2,675,663	50,000	50,000	50,000	50,000	50,000	50,000	50,000	4,392,000	6,708,000
215-22-04-010-000-000	Materiales para Mantenimiento y Reparaciones de Inmuebles	8,600,000	8,600,000		27,778		479,500		50,000	50,000	50,000	50,000	50,000	50,000	50,000	807,278	7,792,722

215-22-04-011-000-000	Repuestos y Accesorios para Mantenimiento y Reparaciones de Vehiculos	18,000,000	18,000,000	-	-	5,228,590	2,666,377	1,142,767	2,308,400	1,000,000	2,000,000	2,000,000	2,000,000	2,000,000	2,000,000	22,346,134	-4,346,134
215-22-04-012-000-000	Otros materiales, repuestos y útiles diversos	0	0	-	-	-	-	-	-	-	-	-	-	-	-	0	0
215-22-05-001-000-000	Electricidad	25,250,000	25,250,000	1,663,900	1,425,000	1,545,700	1,720,600	1,149,600	2,020,300	1,720,600	1,720,600	1,720,600	1,720,600	1,720,600	1,720,600	19,848,700	5,401,300
215-22-05-002-000-000	Agua	18,240,000	18,240,000	2,902,000	753,350	1,536,625	1,800,650	1,974,425	2,144,350	1,800,650	1,800,650	1,800,650	1,800,650	1,800,650	1,800,650	21,915,300	-3,675,300
215-22-05-003-000-000	Gas	1,500,000	1,500,000	-	-	378,991	-	-	-	100,000	100,000	100,000	100,000	100,000	100,000	978,991	521,009
215-22-05-005-000-000	Telefonia Fija	4,080,000	4,080,000	369,040	223,067	190,664	238,930	248,700	691,430	238,930	238,930	238,930	238,930	238,930	238,930	3,395,411	684,589
215-22-05-006-000-000	Telefonia Celular	-	-	-	-	-	-	-	-	-	-	-	-	-	-	0	0
215-22-05-007-000-000	Acceso a Internet	6,120,000	6,120,000	-	-	40,500	-	87,779	-	100,000	100,000	100,000	100,000	100,000	100,000	728,279	5,391,721
215-22-06-000-000-000	Mantenimiento y Reparación de Edificaciones	41,080,000	41,080,000	-	31,479,630	33,333	-	-	-	200,000	200,000	200,000	200,000	200,000	200,000	32,712,963	8,367,037
215-22-06-002-000-000	Mantenimiento y Reparación de vehiculos	6,000,000	6,000,000	-	-	3,621,938	306,458	-	-	-	-	-	-	-	-	3,928,396	2,071,604
215-22-06-007-000-000	Mantenimiento y reparación de equipos informáticos	0	0	-	-	-	-	-	-	-	-	-	-	-	-	0	0
215-22-07-000-000-000	Publicidad y Promoción	0	0	-	-	-	197,540	-	17,160	-	-	-	-	-	-	214,700	-214,700
215-22-07-001-000-000	Servicios de Publicidad	0	0	-	-	-	197,540	-	17,160	-	-	-	-	-	-	214,700	-214,700
215-22-07-002-000-000	Servicios de Impresión	0	0	-	-	-	-	-	-	-	-	-	-	-	-	0	0
215-22-07-003-000-000	Servicio de encuademación y empaste	0	0	-	-	-	-	-	-	-	-	-	-	-	-	0	0
215-22-08-000-000-000	Servicios Generales	2,560,000	2,560,000	-	66,667	-	70,000	826,111	-	70,000	70,000	70,000	70,000	70,000	70,000	1,382,778	1,177,222
215-22-08-001-000-000	Servicios de Aseo	2,560,000	2,560,000	-	66,667	-	70,000	826,111	-	70,000	70,000	70,000	70,000	70,000	70,000	1,382,778	1,177,222
215-22-08-002-000-000	Servicios de Vigilancia	-	-	-	-	-	-	-	-	-	-	-	-	-	-	0	0
215-22-08-007-000-000	Pasajes, fletes y bodegajes	1,000,000	1,000,000	-	-	-	195,240	-	-	-	-	-	-	-	-	195,240	804,760
215-22-09-000-000-000	Arrendos	20,000,000	20,000,000	-	-	200,000	1,433,587	1,220,000	2,325,000	1,420,000	1,420,000	1,420,000	1,420,000	1,420,000	1,420,000	90,210,000	-10,210,000
215-22-09-002-000-000	Arriendo de edificación	0	0	0	0	0	0	540,000	360,000	0	0	0	0	0	0	900,000	-900,000

215-31-02-999-001-000	Subvención Escolar Preferencial	0	0															0	0
215-31-02-999-002-000	Proyecto de Integración	0	0															0	0
215-31-02-999-002-000	Proyecto de equipamiento		0															0	0
215-34-00-000-000-000	SERVICIO DE LA DEUDA	0	0	0	0	0	0	0	0	0	0	0	0	0	0	0	0	0	0
215-34-07-000-000-000	DEUDA FLOTANTE	0	0															0	0
215-35-00-000-000-000	Saldo final de caja																	0	0
TOTAL		3,500,148,499	3,535,692,499	403,591,972	302,613,020	301,420,387	342,157,780	304,658,916	351,613,434	303,188,583	303,121,706	323,345,844	302,097,056	302,121,706	337,055,888	3,877,010,942		-341,318,443	

TOTAL INGRESOS	3,500,148,499	3,535,692,499	399,317,354	344,138,788	331,943,603	286,121,252	219,248,449	438,116,815	262,915,764	262,915,764	262,915,764	262,915,764	262,915,764	262,891,114	3,596,380,845	-	60,688,346
TOTAL GASTOS	3,500,148,499	3,535,692,499	403,591,972	302,613,020	301,420,387	342,157,780	304,658,916	351,613,434	303,188,583	303,121,706	323,345,844	302,097,056	302,121,706	337,055,888	3,877,010,942	-	-341,318,443
DEFICIT O SUPERAVIT			-4,274,618	37,251,150	67,774,366	11,737,838	-73,672,629	12,830,752	-27,442,067	-67,648,009	-128,078,089	-167,259,381	-206,465,323	-280,630,097	-280,630,097	280,630,097	

215-22-04-012-000-000	Otros materiales, repuestos y útiles																0	0
215-22-05-001-000-000	Electricidad	2,500,000	2,500,000	54,500	39,700	63,600	1,900	-	-	60,000	60,000	60,000	60,000	60,000	60,000	60,000	519,700	1,980,300
215-22-05-002-000-000	Agua	2,100,000	2,100,000	274,500	152,400	238,300	151,250	172,900	142,750	200,000	200,000	200,000	200,000	200,000	200,000	200,000	2,332,100	-232,100
215-22-05-003-000-000	Gas																0	0
215-22-05-005-000-000	Telefonía Fija																0	0
215-22-05-006-000-000	Telefonía Celular																0	0
215-22-05-007-000-000	Acceso a Internet	2,100,000	2,100,000	58,520		58,520	29,260	29,260	29,260	50,000	50,000	50,000	50,000	50,000	50,000	50,000	504,820	1,595,180
215-22-06-001-000-000	Mantenimiento y Reparación de Edificaciones	8,500,000	8,500,000							300,000	300,000	300,000	300,000	300,000	300,000	300,000	1,800,000	6,700,000
215-22-06-002-000-000	Mantenimiento y Reparación de vehículos																0	0
215-22-06-007-000-000	Mantenimiento y reparación de equipos																0	0
215-22-07-001-000-000	Servicios de Publicidad																0	0
215-22-07-002-000-000	Servicios de Impresión																0	0
215-22-07-003-000-000	Servicio de encuadernación y																0	0
215-22-08-000-000-000	Servicios Generales	1,883,748	1,883,748			100,000				180,000	150,000	150,000	150,000	150,000	150,000	150,000	1,180,000	703,748
215-22-08-001-000-000	Servicios de Aseo	1,883,748	1,883,748			100,000				180,000	150,000	150,000	150,000	150,000	150,000	150,000	1,180,000	703,748
215-22-08-002-000-000	Servicios de Vigilancia																0	0
215-22-08-007-000-000	Pasajes, fletes y bodegales																0	0
215-22-09-000-000-000	Arrendamientos					1,900,800	1,752,000	1,738,800	1,738,800	1,573,200	1,750,000	1,750,000	1,750,000	1,750,000	1,750,000	1,750,000	19,203,600	-19,203,600
215-22-09-002-000-000	Arriendo de edificación																0	0
215-22-09-003-000-000	Arriendo de vehículos					1,900,800	1,752,000	1,738,800	1,738,800	1,573,200	1,750,000	1,750,000	1,750,000	1,750,000	1,750,000	1,750,000	19,203,600	-19,203,600
215-22-09-005-000-000	Arriendo de Máquinas y Equipos																0	0
215-22-09-999-000-000	Otros																0	0
215-22-10-000-000-000	Servicios de seguros y de indemnización																0	0
215-22-10-002-000-000	Primas y gastos de seguros																0	0
215-22-11-000-000-000	Capacitación																0	0
215-22-11-002-000-000	Cursos de capacitación																0	0
215-22-11-999-000-000	Otros(Servicio técnicos y Demos)	4,000,000	4,000,000	730,000	936,667	370,000	620,000	481,111	1,470,000	800,000	800,000	800,000	800,000	800,000	800,000	800,000	9,407,778	-5,407,778
215-22-12-000-000-000	Gastos Menores																0	0
215-22-12-002-000-000	Gastos Menores					200,000	194,329	96,684	175,478	179,630	96,684	96,684	96,684	96,684	96,684	96,684	1,428,225	-1,428,225

215-21-03-005-001-000	Suplencias por licencias	1,955,211	1,955,211							200,000	200,000	200,000	200,000	200,000	200,000	1,200,000	755,211
215-21-03-005-002-000	Docentes Contratadas															0	0
215-21-03-005-003-000	Asistentes de la Educación															0	0
215-21-03-999-999-001	Asignación de Extelencia SNEO															0	0
215-21-03-999-999-002	A servicio de Bienestar															0	0
215-21-04-004-001-000	Honorarios Proyecto Extraescolar															0	0
215-21-04-004-002-000	Honorarios Nivelación de Estudios															0	0
215-21-04-004-004-000	Honorarios Capacitación Adulto															0	0
215-21-04-004-005-000	Honorarios Preuniversitarios															0	0
215-21-04-004-006-000	Otros honorarios (salud)															0	0
215-22-00-000-000-000	Cx P Bienes y Servicios de Consumo	263,091,426	247,228,426	9,513,152	4,116,724	20,238,444	38,171,931	30,641,309	18,948,729	12,934,556	12,934,556	12,934,556	12,934,556	12,934,556	17,934,956	200,671,669	46,556,757
215-22-01-001-000-000	Para Personas	13,000,000	13,000,000		400,000		2,381,906	1,089,588	489,738	900,000	900,000	900,000	900,000	900,000	2,000,000	10,861,232	2,138,768
215-22-02-002-000-000	Vestuario, Accesorios y Prendas Diversas	32,552,650	32,552,650			6,194,908	14,603,085			1,000,000	1,000,000	1,000,000	1,000,000	1,000,000		25,797,993	6,754,657
215-22-02-003-000-000	CALZADO	1,500,000	1,500,000													0	1,500,000
215-22-03-003-000-000	Para Vehículos															0	0
215-22-03-003-000-000	Para Calefacción															0	0
215-22-04-004-000-000	Materiales de Oficina	3,000,000	3,000,000													0	3,000,000
215-22-04-002-000-000	Textos y Otros Materiales de Enseñanza	42,438,829	42,438,829			6,563,678	11,286,965	6,839,977	5,371,430	2,000,000	2,000,000	2,000,000	2,000,000	2,000,000	2,000,000	42,062,050	376,779
215-22-04-004-000-000	Productos farmacéuticos															0	0
215-22-04-007-000-000	Materiales y Útiles de Aseo															0	0
215-22-04-009-000-000	Insumos, Repuestos y Accesorios Computacionales	14,000,000	14,000,000			117,743	920,470	5,890,297	585,240	500,000	500,000	500,000	500,000	500,000	500,000	10,513,750	3,486,250
215-22-04-010-000-000	Materiales para Mantenimiento y Reparaciones de Inmuebles		-6,000,000													0	-6,000,000
215-22-04-011-000-000	Repuestos y Accesorios para Mantenimiento y Reparaciones de Vehículos															0	0
215-22-04-012-000-000	Otros materiales, repuestos y útiles diversos															0	0
215-22-05-001-000-000	Electricidad					2,414,378	1,187,249	4,852,937	2,624,528	2,000,000	2,000,000	2,000,000	2,000,000	2,000,000	2,000,000	27,500,700	6,883,700

215-23-01-004-000-000	Desahucios e Indemnizaciones																0	0
215-29-05-000-000-000	C x P Adquisición de Activos no Financieros	30,517,900	6,017,900	0	0	888,378	1,608,900	281,000	41,900	1,690,000	1,690,000	1,690,000	1,690,000	1,690,000	1,690,000	1,690,000	11,778,585	-5,761,885
215-29-05-001-000-000	Máquinas y equipos de oficina	6,000,000	6,000,000							200,000	200,000	200,000	200,000	200,000	200,000	200,000	1,200,000	4,800,000
215-29-05-999-000-000	Otras																0	0
215-29-06-001-000-000	Equipos Computacionales y Periféricos	6,184,538	17,538							400,000	400,000	400,000	400,000	400,000	400,000	400,000	2,400,000	-2,382,462
215-31-00-000-000-000	C x P Inefectivas de Inversión																	
215-31-02-999-001-000	Subvención Escolar Preferencial	0															0	0
215-31-02-999-002-000	Proyecto de Integración																0	0
215-31-02-999-002-000	Proyecto de equipamiento																0	0
215-34-00-000-000-000	SERVICIO DE LA DEUDA	0	0	0	0	0	0	0	0	0	0	0	0	0	0	0	0	0
215-34-07-000-000-000	DEUDA FLOTANTE	0	0														0	0
215-35-00-000-000-000	Saldo final de caja																0	0
TOTAL		575,993,210	535,630,210	24,354,613	20,682,830	43,612,337	81,940,593	55,501,064	41,315,915	39,694,268	39,694,268	39,694,268	39,694,268	40,094,268	44,706,270	490,984,962	44,645,248	

TOTAL INGRESOS	575,993,210	535,630,210	75,881,495	44,744,495	44,744,495	44,048,947	45,049,972	50,700,543	44,248,947	44,248,947	44,248,947	44,248,947	44,248,947	44,248,947	44,248,947	570,663,629	35,033,419
TOTAL GASTOS	575,993,210	535,630,210	24,354,613	20,682,830	43,612,337	61,940,593	55,501,064	41,315,915	39,694,268	39,694,268	39,694,268	39,694,268	40,094,268	44,706,270	490,984,962	44,645,248	
DEFICIT O SUPERAVIT			51,526,882	75,588,547	76,720,705	58,829,059	48,377,967	57,762,595	62,317,274	66,871,953	71,426,632	75,981,311	80,135,990	79,678,667	79,678,667	9,611,829	

NOTAS AL FLUJO DE CAJA

INGRESOS PRESUPUESTARIOS

- Se proyectan menores ingresos en los siguientes ítems:
 - **Asignación de Desempeño Difícil**; por un monto de M\$15.157(quince millones ciento cincuenta y siete mil pesos).
 - **De Otras Entidades Publicas**; por un monto de M\$1.279(un millón doscientos setenta y nueve mil pesos).
- Se proyectan mayores ingresos en los siguientes ítems:
 - **Percapita**, por un monto de M\$7.766(Siete millones setecientos sesenta y seis mil pesos).
 - **Recuperación y Rembolso de Licencia**, por un monto de M\$2.579(Dos millones quinientos setenta y nueve mil pesos).

GASTOS PRESUPUESTARIOS

GASTOS DE PERSONAL

- **Personal de Planta**: Se proyectan mayores gastos en el ítem de personal de planta por la suma M\$22.675(Veinte dos millones seiscientos setenta y cinco mil pesos); lo anterior se debe asumir el gasto anual del reintegro de funcionarios que fueron bajados de la dotación.
- **Personal de Contrata**: Se proyectan mayores gastos en el ítem de personal de contrata por un monto de M\$47.377(cuarenta y siete millones trescientos setenta y siete mil pesos).
- **Otras Remuneraciones**: En el ítem de Honorarios de Suma Alzada se proyecta menores gasto de M\$10.285 (Diez millones doscientos ochenta y cinco mil pesos).

GASTOS DE FUNCIONAMIENTO:

- ❖ **Bienes y Servicios de Consumo**: Se proyectan menores gastos por un monto de \$5.842(Cinco millones ochocientos cuarenta y dos mil pesos).

Se proyectan menores gastos en los siguientes Ítems:

- | | |
|----------------------------------|-------------|
| • Alimento y Bebidas | : M\$ 621 |
| • Textiles, Vestuario y Calzados | : M\$ 1.620 |
| • Combustibles y Lubricantes | : M\$ 1.098 |
| • Materiales de Usos y Consumo | : M\$ 4.773 |
| • Servicios Básicos | : M\$ 2.727 |

- Publicidad y Difusión : M\$ 1.390
- Servicios Generales : M\$ 629
- Servicios Financieros y de Seguros : M\$ 239
- Servicios Técnicos y Profesionales : M\$ 290
- Otros Gastos en Bienes y Servicios de Consumo : M\$ 1.871

Se proyectan mayores gastos en el Ítem de:

- Mantenimiento Y Reparaciones : M\$ 504
- Arriendos de Edificios : M\$ 8.912

ADQUISICIÓN DE ACTIVOS NO FINANCIEROS

La adquisición de activos no financieros presente un saldo proyectado M\$907(novecientos siete mil pesos).

SALDO FINAL PROYECTADOS ENTRE INGRESOS Y GATOS PRESUPUESTARIOS

Finalmente se establecer y según flujo de caja de ingresos y gastos al mes de junio real y proyectado al 31 de diciembre del presente año el Departamento de Salud Municipal presente un déficit presupuestario de **M\$46.086**(Cuarenta y seis millones ochenta y seis mil pesos).

Lo que envió para conocimiento y fines.

Atentamente.



RENE ABURTO SAN MARTIN
JEFE DE FINANZAS DEPTO. DE SALUD

Distribución:

- La indicada
- Dirección Depto. de Salud
- Sub Administrativa Dirección DSM
- Archivo Finanzas Depto. de Salud

BALANCE DE EJECUCION
 PRESUPUESTARIO ACUMULADO
 INGRESOS DE 2014
 SALUD

CODIGO	DENOMINACION	PRESUPUESTO INICIAL	PRESUPUESTO VIGENTE	INGRESOS PERCIBIDOS	Miles \$	
					SALDO PRESUPUESTARIO	INGRESOS POR PERCIBIR
00-00-000-000-000	DEUDORES PRESUPUESTARIOS 1	1,720,011	1,802,068	927,087	874,982	0
05-00-000-000-000	C X C TRANSFERENCIAS CORRIE	1,672,011	1,739,962	886,610	853,352	0
05-03-000-000-000	DE OTRAS ENTIDADES PÚBLICAS	1,672,011	1,739,962	886,610	853,352	0
05-03-006-000-000	DEL SERVICIO DE SALUD	1,417,011	1,480,052	719,484	760,568	0
05-03-006-001-000	ATENCIÓN PRIMARIA LEY N° 19.3	1,221,864	1,226,063	609,338	616,725	0
05-03-006-001-001	PERCAPITA	1,143,335	1,147,534	577,649	569,884	0
05-03-006-001-002	ASIGNACION DESEMPEÑO DIFICI	78,529	78,529	31,689	46,840	0
05-03-006-002-000	OTROS APORTES AFECTADOS	195,146	253,990	110,146	143,844	0
05-03-007-004-000	BONIFICACION ADICIONAL N° 20.	0	0	0	0	0
05-03-099-000-000	DE OTRAS ENTIDADES PUBLICAS	14,000	14,000	0	14,000	0
05-03-101-000-000	DE LA MUNICIPALIDAD A SERVI	241,000	245,910	167,126	78,784	0
07-00-000-000-000	C X C INGRESOS DE OPERACIÓN	0	0	0	0	0
07-02-000-000-000	VENTA DE SERVICIOS	0	0	0	0	0
08-00-000-000-000	C X C OTROS INGRESOS CORRIE	46,500	46,500	24,871	21,629	0
08-01-000-000-000	RECUPERACIONES Y REEMBOLS	45,000	45,000	24,301	20,699	0
08-01-001-000-000	REEMBOLSO ART. 4 LEY N° 19.34	45,000	45,000	24,301	20,699	0
08-04-000-000-000	FONDOS DE TERCEROS	0	0	0	0	0
08-04-999-000-000	OTROS FONDOS DE TERCEROS	0	0	0	0	0
08-99-000-000-000	OTROS	1,500	1,500	570	930	0
08-99-999-000-000	OTROS	1,500	1,500	570	930	0
13-00-000-000-000	CXC TRANSFERENCIA DE GASTO	0	0	0	0	0
13-03-000-000-000	DE OTRAS ENTIDADES PÚBLICAS	0	0	0	0	0
15-00-000-000-000	SALDO INICIAL DE CAJA	1,500	15,606	15,606	0	0
TOTAL		1,720,010	1,802,068	927,086	874,981	


 JEFE SECC. FINANZAS SALUD


 ADMINISTRADOR MUNICIPAL



BALANCE DE EJECUCION
 PRESUPUESTARIO ACUMULADO
 GASTOS DE 2014
 SALUD

CODIGO	DENOMINACION	PRESUPUESTO INICIAL	PRESUPUESTO VIGENTE	OBLIGACION DEVENGADA	Miles \$	
					SALDO PRESUPUESTARIO	DEUDA EXIGIBLE
00-00-000-000-000	ACREEDORES PRESUPUESTARIO	1,720,011	1,802,068	919,071	882,996	0
21-00-000-000-000	C X P GASTOS EN PERSONAL	1,379,304	1,443,530	751,302	692,229	0
21-01-000-000-000	PERSONAL DE PLANTA	862,197	865,745	466,890	398,855	0
21-01-001-000-000	SUELDOS Y SOBRESUELDOS	716,632	716,528	383,950	332,578	0
21-01-001-001-000	SUELDOS BASE	265,406	265,302	145,276	120,027	0
21-01-001-002-000	ASIGNACIÓN DE ANTIGÜEDAD	0	0	0	0	0
21-01-001-003-000	ASIGNACIÓN PROFESIONAL	0	0	0	0	0
21-01-001-004-000	ASIGNACIÓN DE ZONA	53,085	53,085	28,966	24,120	0
21-01-001-004-002	ASIGNACIÓN DE ZONA, ART. 26,	53,085	53,085	28,966	24,120	0
21-01-001-009-000	ASIGNACIONES ESPECIALES	49,030	49,030	30,612	18,418	0
21-01-001-009-007	ASIGNACIÓN ESPECIAL TRANSIT	26,400	26,400	12,200	14,200	0
21-01-001-009-999	OTRAS ASIGNACIONES ESPECIAL	22,630	22,630	18,412	4,218	0
21-01-001-014-000	ASIGNACIONES COMPENSATORI	0	0	0	0	0
21-01-001-015-000	ASIGNACIONES SUSTITUTIVAS	10,721	10,721	6,070	4,651	0
21-01-001-015-001	ASIGNACIÓN ÚNICA, ART. 4, LEY	10,721	10,721	6,070	4,651	0
21-01-001-019-000	ASIGNACIÓN DE RESPONSABILID	10,280	10,280	2,525	7,755	0
21-01-001-019-002	ASIGNACIÓN DE RESPONSABILID	10,280	10,280	2,525	7,755	0
21-01-001-025-000	ASIGNACIÓN ARTICULO 1° LEY N	0	0	0	0	0
21-01-001-028-000	ASIGNACIÓN DE ESTÍMULO PERS	58,354	58,354	23,483	34,871	0
21-01-001-028-002	ASIGNACIÓN POR DESEMPEÑO E	58,354	58,354	23,483	34,871	0
21-01-001-031-000	ASIGNACIÓN DE EXPERIENCIA C	4,350	4,350	2,191	2,159	0
21-01-001-031-002	ASIGNACIÓN POST TÍTULO, ART.	4,350	4,350	2,191	2,159	0
21-01-001-044-000	ASIGNACIÓN DE ATENCIÓN PRIM	265,406	265,406	144,828	120,578	0
21-01-001-044-001	ASIGNACIÓN ATENCIÓN PRIMAR	265,406	265,406	144,828	120,578	0
21-01-002-000-000	APORTES DEL EMPLEADOR	30,083	30,083	9,827	20,256	0
21-01-002-001-000	A SERVICIOS DE BIENESTAR	10,051	10,051	0	10,051	0
21-01-002-002-000	OTRAS COTIZACIONES PREVISIO	20,032	20,032	9,827	10,205	0
21-01-003-000-000	ASIGNACIONES POR DESEMPEÑO	87,557	87,557	54,403	33,154	0
21-01-003-002-000	DESEMPEÑO COLECTIVO	81,957	81,957	50,126	31,831	0
21-01-003-002-003	ASIGNACIÓN DE DESARROLLO Y	81,957	81,957	50,126	31,831	0
21-01-003-003-000	DESEMPEÑO INDIVIDUAL	5,600	5,600	4,277	1,323	0
21-01-003-003-005	ASIGNACIÓN DE MÉRITO, ART. 3	5,600	5,600	4,277	1,323	0
21-01-004-000-000	REMUNERACIONES VARIABLES	17,925	18,398	11,964	6,434	0
21-01-004-005-000	TRABAJOS EXTRAORDINARIOS	10,585	10,585	9,857	728	0
21-01-004-006-000	COMISIONES DE SERVICIOS EN E	7,340	7,813	2,107	5,706	0
21-01-004-007-000	COMISIONES DE SERVICIOS EN E	0	0	0	0	0
21-01-005-000-000	AGUINALDOS Y BONOS	10,000	13,179	6,747	6,432	0
21-01-005-001-000	AGUINALDOS	5,700	5,700	0	5,700	0
21-01-005-001-001	AGUINALDO DE FIESTAS PATRIA	3,200	3,200	0	3,200	0
21-01-005-001-002	AGUINALDO DE NAVIDAD	2,500	2,500	0	2,500	0
21-01-005-002-000	BONOS DE ESCOLARIDAD	3,600	3,600	3,063	537	0
21-01-005-003-000	BONOS ESPECIALES	0	3,179	3,141	38	0
21-01-005-003-001	BONO EXTRAORDINARIO ANUAL	0	3,179	3,141	38	0
21-01-005-004-000	BONIFICACIÓN ADICIONAL AL B	700	700	542	158	0
21-02-000-000-000	PERSONAL A CONTRATA	363,471	365,127	197,186	167,941	0
21-02-001-000-000	SUELDOS Y SOBRESUELDOS	316,994	316,994	169,385	147,609	0
21-02-001-001-000	SUELDOS BASE	107,438	107,288	57,525	49,763	0
21-02-001-004-000	ASIGNACIÓN DE ZONA	21,488	21,488	11,495	9,993	0
21-02-001-004-002	ASIGNACIÓN DE ZONA, ART. 26,	21,488	21,488	11,495	9,993	0
21-02-001-008-000	ASIGNACIÓN DE NIVELAACION	0	0	0	0	0
21-02-001-009-000	ASIGNACIONES ESPECIALES	49,500	49,800	25,883	23,917	0
21-02-001-009-007	ASIGNACIÓN ESPECIAL TRANSIT	49,500	49,500	25,755	23,745	0
21-02-001-009-999	OTRAS ASIGNACIONES ESPECIAL	0	300	129	171	0
21-02-001-014-000	ASIGNACIONES SUSTITUTIVAS	5,511	5,511	2,811	2,700	0
21-02-001-014-001	ASIGNACIÓN ÚNICA, ART. 4, LEY	5,511	5,511	2,811	2,700	0
21-02-001-018-000	ASIGNACIÓN DE RESPONSABILID	4,520	4,520	3,293	1,227	0
21-02-001-018-001	ASIGNACIÓN DE RESPONSABILID	4,520	4,520	3,293	1,227	0
21-02-001-027-000	ASIGNACIÓN DE ESTÍMULO PERS	20,175	20,175	9,980	10,195	0
21-02-001-027-002	ASIGNACIÓN POR DESEMPEÑO E	20,175	20,175	9,980	10,195	0
21-02-001-030-000	ASIGNACIÓN DE EXPERIENCIA	924	924	924	0	0
21-02-001-030-002	ASIGNACIÓN POST TÍTULO, AR	924	924	924	0	0
21-02-001-042-000	ASIGNACIÓN DE ATENCIÓN PRIM	107,438	107,288	57,474	49,814	0
21-02-001-042-001	ASIGNACIÓN DE ATENCIÓN PRIM	107,438	107,288	57,474	49,814	0
21-02-002-000-000	APORTES DEL EMPLEADOR	11,077	11,077	4,060	7,017	0
21-02-002-001-000	A SERVICIOS DE BIENESTAR	4,539	4,539	0	4,539	0
21-02-002-002-000	OTRAS COTIZACIONES PREVISIO	6,538	6,538	4,060	2,478	0
21-02-003-000-000	ASIGNACIONES POR DESEMPEÑO	19,600	19,600	16,013	3,587	0
21-02-003-002-000	DESEMPEÑO COLECTIVO	18,000	18,000	14,589	3,411	0
21-02-003-002-003	ASIGNACIÓN DE DESARROLLO Y	18,000	18,000	14,589	3,411	0
21-02-003-003-000	DESEMPEÑO INDIVIDUAL	1,600	1,600	1,423	177	0
21-02-003-003-004	ASIGNACIÓN DE MÉRITO, ART. 3	1,600	1,600	1,423	177	0
21-02-004-000-000	REMUNERACIONES VARIABLES	9,941	9,941	4,438	5,503	0
21-02-004-005-000	TRABAJOS EXTRAORDINARIOS	6,841	6,841	3,012	3,829	0
21-02-004-006-000	COMISIONES DE SERVICIOS EN E	3,100	3,100	1,426	1,674	0
21-02-004-007-000	COMISIONES DE SERVICIOS EN E	0	0	0	0	0
21-02-005-000-000	AGUINALDOS Y BONOS	5,860	7,516	3,290	4,226	0
21-02-005-001-000	AGUINALDOS	3,960	3,960	0	3,960	0
21-02-005-001-001	AGUINALDO DE FIESTAS PATRIA	2,160	2,160	0	2,160	0

BALANCE DE EJECUCION
 PRESUPUESTARIO ACUMULADO
 GASTOS DE 2014
 SALUD

CODIGO	DENOMINACION	PRESUPUESTO INICIAL	PRESUPUESTO VIGENTE	OBLIGACION DEVENGADA	Miles \$	
					SALDO PRESUPUESTARIO	DEUDA EXIGIBLE
21-02-005-001-002	AGUINALDO DE NAVIDAD	1,800	1,800	0	1,800	0
21-02-005-002-000	BONO DE ESCOLARIDAD	1,500	1,500	1,284	216	0
21-02-005-003-000	BONOS ESPECIALES	0	1,612	1,612	0	0
21-02-005-003-001	BONO EXTRAORDINARIO ANUAL	0	1,612	1,612	0	0
21-02-005-004-000	BONIFICACIÓN ADICIONAL AL B	400	444	394	49	0
21-03-000-000-000	OTRAS REMUNERACIONES	153,636	212,658	87,226	125,433	0
21-03-001-000-000	HONORARIOS A SUMA ALZADA -	141,636	200,479	77,690	122,789	0
21-03-004-000-000	REMUNERACIONES REGULADAS	0	0	0	0	0
21-03-004-001-000	SUELDOS Y SOBRE SUELDOS	0	0	0	0	0
21-03-004-001-001	SUELDO BASE	0	0	0	0	0
21-03-004-002-001	A SERVICIO DE BIENESTAR	0	0	0	0	0
21-03-004-002-002	OTRAS COTIZACIONES PREVISIO	0	0	0	0	0
21-03-004-003-000	REMUNERACIONES VARIABLES	0	0	0	0	0
21-03-004-003-005	TRABAJOS EXTRAORDINARIOS	0	0	0	0	0
21-03-004-003-006	COMISIONES DE SERVICIO EN EL	0	0	0	0	0
21-03-004-003-007	COMISIONES DE SERVICIO EN EL	0	0	0	0	0
21-03-004-004-002	BONO DE ESCOLARIDAD	0	0	0	0	0
21-03-004-004-003	BONO ESPECIALES	0	0	0	0	0
21-03-004-004-004	BONIFICACIÓN ADICIONAL AL B	0	0	0	0	0
21-03-004-004-101	AGUINALDO DE FIESTAS PATRIA	0	0	0	0	0
21-03-004-004-102	AGUINALDO DE NAVIDAD	0	0	0	0	0
21-03-004-004-301	BONO EXTRAORDINARIO ANUAL	0	0	0	0	0
21-03-005-000-000	SUPLENCIAS Y REEMPLAZOS	12,000	12,179	9,535	2,644	0
22-00-000-000-000	C X P BIENES Y SERVICIOS DE CO	266,860	292,028	148,087	143,941	0
22-01-000-000-000	ALIMENTOS Y BEBIDAS	1,500	2,446	656	1,790	0
22-01-001-000-000	PARA PERSONAS	1,500	2,446	656	1,790	0
22-02-000-000-000	TEXTILES, VESTUARIO Y CALZA	2,700	3,700	0	3,700	0
22-02-001-000-000	TEXTILES Y ACABADOS TEXTILE	300	300	0	300	0
22-02-002-000-000	VESTUARIO, ACCESORIOS Y PRE	1,600	2,600	0	2,600	0
22-02-003-000-000	CALZADO	800	800	0	800	0
22-03-000-000-000	COMBUSTIBLES Y LUBRICANTES	15,000	13,900	6,207	7,693	0
22-03-001-000-000	PARA VEHICULOS	12,000	10,900	5,636	5,264	0
22-03-003-000-000	PARA CALEFACCIÓN	3,000	3,000	571	2,429	0
22-03-999-000-000	PARA OTROS	0	0	0	0	0
22-04-000-000-000	MATERIALES DE USO O CONSUM	153,200	175,218	88,967	86,251	0
22-04-001-000-000	MATERIALES DE OFICINA	4,000	3,690	1,937	1,753	0
22-04-003-000-000	PRODUCTOS QUIMICOS	400	0	0	0	0
22-04-004-000-000	PRODUCTOS FARMACEUTICOS	100,000	107,549	49,041	58,508	0
22-04-005-000-000	MATERIALES Y UTILES QUIRURG	41,000	54,155	31,094	23,061	0
22-04-006-000-000	FERTILIZANTES, INSECTICIDAS, F	0	0	0	0	0
22-04-007-000-000	MATERIALES Y UTILES DE ASEO	6,000	6,253	5,115	1,139	0
22-04-008-000-000	MENAJE PARA OFICINA, CASINO	200	200	115	85	0
22-04-009-000-000	INSUMOS, REPUESTOS Y ACCESO	600	1,546	244	1,301	0
22-04-010-000-000	MATERIALES PARA MANTENIMI	300	125	125	0	0
22-04-011-000-000	REPUESTOS Y ACCESORIOS PAR	500	1,500	1,203	297	0
22-04-012-000-000	OTROS MATERIALES, REPUESTO	200	200	94	106	0
22-05-000-000-000	SERVICIOS BASICOS	17,700	18,462	7,053	11,409	0
22-05-001-000-000	ELECTRICIDAD	5,000	5,080	1,903	3,177	0
22-05-002-000-000	AGUA	3,500	3,525	1,212	2,313	0
22-05-003-000-000	GAS	3,000	3,000	1,104	1,896	0
22-05-005-000-000	TELEFONIA FIJA	3,000	3,142	982	2,160	0
22-05-006-000-000	ACCESO A INTERNET	200	714	0	714	0
22-05-007-000-000	TELEFONIA CELULAR	3,000	3,000	1,852	1,148	0
22-06-000-000-000	MANTENIMIENTO Y REPARACIO	15,000	14,673	5,325	9,349	0
22-06-001-000-000	MANTENIMIENTO Y REPARACIO	5,000	5,573	2,426	3,147	0
22-06-002-000-000	MANTENIMIENTO Y REPARACIO	6,000	5,100	963	4,137	0
22-06-006-000-000	MANTENIMIENTO Y REPARACIO	4,000	4,000	1,935	2,065	0
22-06-007-000-000	MANTENIMIENTO Y REPARACIO	0	0	0	0	0
22-07-000-000-000	PUBLICIDAD Y DIFUSIÓN	14,000	14,580	7,780	6,800	0
22-07-001-000-000	SERVICIOS DE PUBLICIDAD	400	400	0	400	0
22-07-002-000-000	SERVICIOS DE IMPRESIÓN	13,600	14,180	7,780	6,400	0
22-08-000-000-000	SERVICIOS GENERALES	2,600	2,979	1,261	1,718	0
22-08-002-000-000	SERVICIO DE VIGILANCIA	0	0	0	0	0
22-08-007-000-000	PASAJES, FLETES Y BODEGAJES	1,600	1,600	615	985	0
22-08-009-000-000	SERVICIOS DE PAGO Y COBRANZ	0	0	0	0	0
22-08-999-000-000	OTROS	1,000	1,379	646	733	0
22-09-000-000-000	ARRIENDOS	36,460	36,799	27,814	8,985	0
22-09-002-000-000	ARRIENDO DE EDIFICIOS	25,660	34,049	25,264	8,785	0
22-09-003-000-000	ARRIENDO DE VEHICULOS	10,800	2,750	2,550	200	0
22-10-000-000-000	SERVICIOS FINANCIEROS Y DE S	300	300	61	239	0
22-10-002-000-000	PRIMAS Y GASTOS DE SEGUROS	300	300	61	239	0
22-11-000-000-000	SERVICIOS TECNICOS Y PROFESI	2,000	2,484	315	2,169	0
22-11-002-000-000	CURSOS DE CAPACITACIÓN	2,000	2,484	315	2,169	0
22-11-003-000-000	SERVICIOS INFORMATICOS	0	0	0	0	0
22-12-000-000-000	OTROS GASTOS EN BIENES Y SER	6,400	6,487	2,649	3,838	0
22-12-002-000-000	GASTOS MENORES	6,400	6,487	2,649	3,838	0
22-12-003-000-000	GASTO DE REPRESENTACIÓN PR	0	0	0	0	0
23-00-000-000-000	CXP PRESTACIONES DE SEGURID	41,959	41,959	0	41,959	0

BALANCE DE EJECUCION
 PRESUPUESTARIO ACUMULADO
 GASTOS DE 2014
 SALUD

CODIGO	DENOMINACION	PRESUPUESTO INICIAL	PRESUPUESTO VIGENTE	OBLIGACION DEVENGADA	Miles \$	
					SALDO PRESUPUESTARIO	DEUDA EXIGIBLE
23-01-000-000-000	PRESTACIONES PREVISIONALES	41,959	41,959	0	41,959	0
23-01-004-000-000	DESAHUCIOS E INDEMNIZACION	41,959	41,959	0	41,959	0
23-03-001-000-000	INDEMNIZACION DE CARGO FISC	0	0	0	0	0
24-03-002-001-000	AL SERVICIO DE SALUD ARAUCA	0	16,050	0	16,050	0
24-03-099-000-000	A OTRAS ENTIDADES PUBLICA	0	0	16,050	-16,050	0
26-01-000-000-000	DEVOLUCIONES	0	0	0	0	0
29-00-000-000-000	C X P ADQUISICIÓN DE ACTIVOS	7,500	8,500	3,632	4,868	0
29-03-000-000-000	VEHICULOS	0	0	0	0	0
29-04-000-000-000	MOBILIARIO Y OTROS	2,200	3,200	1,600	1,600	0
29-05-000-000-000	MAQUINAS Y EQUIPOS	2,300	2,300	572	1,728	0
29-05-001-000-000	MAQUINARIAS Y EQUIPOS DE OF	300	300	0	300	0
29-05-002-000-000	MAQUINARIA Y EQUIPOS PARA L	2,000	2,000	572	1,428	0
29-05-999-000-000	OTRAS	0	0	0	0	0
29-06-000-000-000	EQUIPOS INFORMATICOS	2,000	2,000	1,017	983	0
29-06-001-000-000	EQUIPOS COMPUTACIONALES Y	1,000	2,000	1,017	983	0
29-06-002-000-000	EQUIPOS DE COMUNICACIONES	1,000	0	0	0	0
29-07-000-000-000	PROGRAMAS INFORMATICOS	1,000	1,000	442	558	0
29-07-001-000-000	PROGRAMAS INFORMATICOS	1,000	1,000	442	558	0
31-00-000-000-000	INICIATIVAS DE INVERSION	0	0	0	0	0
31-02-000-000-000	PROYECTOS	0	0	0	0	0
31-02-004-000-000	OBRAS CIVILES	0	0	0	0	0
31-02-007-000-000	VEHICULOS	0	0	0	0	0
34-00-000-000-000	C X P SERVICIO DE LA DEUDA	24,387	0	0	0	0
34-07-000-000-000	DEUDA FLOTANTE	24,387	0	0	0	0
35-00-000-000-000	SALDO FINAL DE CAJA	0	0	0	0	0
TOTAL		1,720,010	1,802,067	919,071	882,996	


 JEFE SECC. FINANZAS SALUD


 ADMINISTRADOR MUNICIPAL



ESTADO DE FLUJO DE CAJA A JUNIO Y PROYECTADO AL 31 DE DICIEMBRE DEL 2014.-

CODIGO	DENOMINACION	INICIAL M\$	VIGENTE	INGRESO REAL						INGRESO PROYECTADO						TOTAL	SALDO PRES.
				ENE	FEB	MAR	ABR	MAY	JUN	JUL	AGO	SEP	OCT	NOV	DIC		
05-00-000-000-000	C X C TRANSFERENCIAS CORRIENTES	1,672,011	1,784,319	127,720	122,810	125,876	171,985	124,310	213,903	166,428	142,810	175,168	166,269	102,727	148,469	1,788,475	-4,156
05-03-000-000-000	De Otras Entidades Públicas	1,672,011	1,784,319	127,720	122,810	125,876	171,985	124,310	213,903	166,428	142,810	175,168	166,269	102,727	148,469	1,788,475	-4,156
05-03-006-000-000	Del Servicio de Salud	1,417,011	1,538,409	102,727	102,727	102,727	171,985	104,227	135,085	140,316	122,727	155,085	147,734	102,727	141,777	1,529,844	8,565
05-03-006-001-000	Atención Primaria Ley N° 19.378 Art. 49	1,221,864	1,226,063	101,556	101,556	101,556	101,556	101,556	101,556	101,556	101,556	101,556	101,556	101,556	101,556	1,218,672	7,391
05-03-006-001-001	Percapita	1,143,335	1,147,534	96,275	96,275	96,275	96,275	96,275	96,275	96,275	96,275	96,275	96,275	96,275	96,275	1,155,300	-7,766
05-03-006-001-002	Asignación Desempeño Dificil	78,529	78,529	5,281	5,281	5,281	5,281	5,281	5,281	5,281	5,281	5,281	5,281	5,281	5,281	63,372	15,157
05-03-006-002-000	Otros Aportes Afectados	195,147	312,346	1,171	1,171	1,171	70,429	2,671	33,529	38,760	21,171	53,529	46,178	1,171	40,221	223,405	1,174
05-03-006-002-001	Asignación Desempeño Colectivo	114,000	129,432		0	0	32,358	0	32,358	0	0	32,358	0	0	32,358	129,432	0
05-03-006-002-002	Bono Conductores Ley 20.157	2,653	2,653	235	235	235	235	235	235	235	235	235	235	235	235	2,820	-167
05-03-006-002-003	Diferencial en Cambio de Categoría Tecnicos	9,922	9,922	819	819	819	819	819	819	819	819	819	819	819	819	9,828	94
05-03-006-002-004	Programa Vida Sana	0	10,825	0	0	0	6,000	0	0	0	0	0	4,825	0	0	10,825	0
05-03-006-002-005	Programa de Resolutividad	0	0	0	0	0	0	0	0	0	0	0	0	0	0	0	0
05-03-006-002-006	Programa ERA	0	11,518	0	0	0	3,900	0	0	0	0	0	7,618	0	0	11,518	0
05-03-006-002-007	Programa Odontologico Integral	0	19,000	0	0	0	19,000	0	0	0	0	0	0	0	0	19,000	0
05-03-006-002-008	Programa de Salud Mental	0	0	0	0	0	0	0	0	0	0	0	0	0	0	0	0
05-03-006-002-009	Programa Chile Crece	0	16,000	0	0	0	8,000	0	0	0	0	0	8,000	0	0	16,000	0
05-03-006-002-010	Programa Centro de Tratamiento Ambulatorio	67,200	67,200	0	0	0	0	0	0	20,000	13,000	20,000	14,200	0	0	67,200	0
05-03-006-002-011	Bono de Integración Ley 19.813	1,372	1,372	117	117	117	117	117	117	117	117	117	117	117	117	1,404	-32
05-03-006-002-012	Mejoria de la Equidad Rural	0	5,977	0	0	0	0	0	0	3,586	0	0	2,391	0	0	5,977	0
05-03-006-002-013	Bono Ley 20.645 "Trato al usuario"	0	0	0	0	0	0	0	0	0	0	0	0	0	0	0	0
05-03-006-002-014	Bono Trato al Usuario	0	0	0	0	0	0	0	0	0	0	0	0	0	0	0	0
05-03-006-002-015	Programa Joven Sano	0	1,500	0	0	0	0	1,500	0	0	0	0	0	0	0	1,500	0
05-03-006-002-016	Programa Complementario Ges	0	15,947	0	0	0	0	0	0	7,974	0	0	7,973	0	0	15,947	0
05-03-006-002-017	Programa Odontologico Familiar	0	7,000	0	0	0	0	0	0	0	7,000	0	0	0	0	7,000	0
05-03-099-000-000	De Otras Entidades Públicas	14,000	14,000	0	0	0	0	0	0	6,029	0	0	0	0	6,692	12,721	1,279
05-03-101-000-000	De la Municipalidad A Servicios Incorporados a su	241,000	245,910	24,993	20,083	23,149	0	20,083	78,818	20,083	20,083	20,083	18,535	0	0	245,910	0
08-00-000-000-000	C x C Otros Ingresos Corrientes	46,500	46,500	7,491	4,297	4,794	487	7,796	5	3,426	2,099	9,249	1,370	2,262	5,998	49,274	-2,774
08-01-000-000-000	Recuperaciones y Reembolsos por Licencias Médicas	45,000	45,000	7,491	4,289	4,587	333	7,601	0	3,250	1,895	9,057	1,200	2,076	5,800	47,579	-2,579
08-01-001-000-000	Reembolso Art. 4 Ley N° 19.345	45,000	45,000	7,491	4,289	4,587	333	7,601	0	3,250	1,895	9,057	1,200	2,076	5,800	47,579	-2,579
08-99-000-000-000	Otros	1,500	1,500	0	8	207	154	195	5	176	204	192	170	186	198	1,695	-195
08-99-999-000-000	Otros	1,500	1,500	0	8	207	154	195	5	176	204	192	170	186	198	1,695	-195
15-00-000-000-000	Saldo Inicial de Caja	1,500	15,606	0	0	0	0	0	0	0	0	0	0	0	0	0	15,606
TOTAL		1,720,011	1,846,426	135,211	127,107	130,670	172,472	132,106	213,908	169,854	144,909	184,417	167,639	104,989	154,467	1,837,749	8,676

ESTADO DE FLUJO DE CAJA A ABRIL Y PROYECTADO AL 31 DE DICIEMBRE DEL 2014.-


CODIGO	DENOMINACION	INICIAL M\$	VIGENTE	GASTO REAL				GASTO PROYECTADO							TOTAL	SALDO PRES.	
				ENE	FEB	MAR	ABR	MAY	JUN	JUL	AGO	SEP	OCT	NOV			DIC
00-00-000-000-000	ACREDORES PRESUPUESTARIOS	1,720,011	1,846,426	90,665	160,256	165,889	169,104	150,716	182,440	162,963	151,408	183,800	150,168	135,422	196,610	1,899,441	-53,015
21-00-000-000-000	C x P GASTOS EN PERSONAL	1,379,305	1,529,846	89,826	118,306	113,444	149,389	117,798	162,535	135,403	124,710	158,418	123,726	115,814	180,244	1,589,613	-59,767
21-01-000-000-000	PERSONAL DE PLANTA	862,197	923,136	64,521	71,171	69,451	97,465	67,372	96,905	77,554	67,578	96,923	67,414	67,343	102,114	945,811	-22,675
21-01-001-000-000	Sueldos y Sobresueldos	716,632	758,487	61,125	64,721	61,724	68,765	63,847	63,761	63,761	63,761	63,761	63,761	63,761	66,854	769,602	-11,115
21-01-001-001-000	Sueldos base	265,406	286,282	23,837	23,389	23,284	26,350	24,253	24,161	24,161	24,161	24,161	24,161	24,161	25,369	291,448	-5,166
21-01-001-004-000	Asignación de Zona	53,085	53,085	4,768	4,678	4,647	5,209	4,832	4,832	4,832	4,832	4,832	4,832	4,832	5,074	58,200	-5,115
21-01-001-004-002	Asignación de Zona, Art. 26, de la Ley N° 19.378 y Ley N°	53,085	53,085	4,768	4,678	4,647	5,209	4,832	4,832	4,832	4,832	4,832	4,832	4,832	5,074	58,200	-5,115
21-01-001-009-000	Asignaciones Especiales	49,030	49,030	3,044	7,244	5,169	5,210	4,969	4,975	4,975	4,975	4,975	4,975	4,975	5,129	60,615	-11,585
21-01-001-009-007	Asignación Especial Transitoria, Art. 45, Ley N° 19.378	26,400	26,400	0	4,200	2,100	2,100	1,900	1,900	1,900	1,900	1,900	1,900	1,900	1,900	23,600	2,800
21-01-001-009-999	Otras Asignaciones Especiales	22,630	22,630	3,044	3,044	3,069	3,110	3,069	3,075	3,075	3,075	3,075	3,075	3,075	3,229	37,015	-14,385
21-01-001-015-000	Asignaciones Sustitutivas	10,721	10,721	1,016	1,006	989	1,047	1,006	1,006	1,006	1,006	1,006	1,006	1,006	1,056	12,156	-1,435
21-01-001-015-001	Asignación Única, Art. 4, Ley N° 18.717	10,721	10,721	1,016	1,006	989	1,047	1,006	1,006	1,006	1,006	1,006	1,006	1,006	1,056	12,156	-1,435
21-01-001-019-000	Asignación de Responsabilidad	10,280	10,280	379	379	379	462	462	462	462	462	462	462	462	485	5,318	4,962
21-01-001-019-002	Asignación de Responsabilidad Directiva	10,280	10,280	379	379	379	462	462	462	462	462	462	462	462	485	5,318	4,962
21-01-001-028-000	Asignación de Estímulo Personal Médico y Profesore	58,354	58,354	3,878	4,271	3,658	4,077	3,799	3,799	3,799	3,799	3,799	3,799	3,799	3,989	46,466	11,888
21-01-001-028-002	Asignación por Desempeño en Condiciones Dificiles	58,354	58,354	3,878	4,271	3,658	4,077	3,799	3,799	3,799	3,799	3,799	3,799	3,799	3,989	46,466	11,888
21-01-001-031-000	Asignación de Experiencia Calificada	4,350	4,350	365	365	365	365	365	365	365	365	365	365	365	383	4,398	-48
21-01-001-031-002	Asignación Post Título, Art. 42, Ley N° 19.378	4,350	4,350	365	365	365	365	365	365	365	365	365	365	365	383	4,398	-48
21-01-001-044-000	Asignación de Atención Primaria de Salud	265,406	286,385	23,838	23,389	23,233	26,045	24,161	24,161	24,161	24,161	24,161	24,161	24,161	25,369	291,001	-4,616
21-01-001-044-001	Asignación Atención Primaria Salud Ley 19.378	265,406	286,385	23,838	23,389	23,233	26,045	24,161	24,161	24,161	24,161	24,161	24,161	24,161	25,369	291,001	-4,616
21-01-002-000-000	Aportes del Empleador	30,083	30,083	1,480	1,466	1,500	1,952	1,491	1,937	11,551	1,500	1,500	1,500	1,500	2,034	29,411	672
21-01-002-001-000	A Servicio de Bienestar	10,051	10,051	0	0	0	0	0	0	10,051	0	0	0	0	0	10,051	0
21-01-002-002-000	Otras Cotizaciones Previsionales	20,032	20,032	1,480	1,466	1,500	1,952	1,491	1,937	1,500	1,500	1,500	1,500	1,500	2,034	19,360	672
21-01-003-000-000	Asignaciones por Desempeño	87,557	102,989	0	0	2,138	25,063	0	27,201	0	0	27,201	0	0	28,561	110,164	-7,175
21-01-003-002-000	Desempeño Colectivo	81,957	97,389	0	0	0	25,063	0	25,063	0	0	25,063	0	0	26,316	101,505	-4,116
21-01-003-002-003	Asignación de Desarrollo y Estímulo al Desempeño	81,957	97,389	0	0	0	25,063	0	25,063	0	0	25,063	0	0	26,316	101,505	-4,116
21-01-003-003-000	Desempeño Individual	5,600	5,600	0	0	2,138	0	0	2,138	0	0	2,138	0	0	2,245	8,659	-3,059
21-01-003-003-005	Asignación de Mérito, Art. 30, de la Ley N° 19.378, y Ley	5,600	5,600	0	0	2,138	0	0	2,138	0	0	2,138	0	0	2,245	8,659	-3,059
21-01-004-000-000	Remuneraciones Variables	17,925	18,398	1,916	1,865	2,036	1,683	2,034	2,431	2,242	2,317	1,656	2,153	2,082	2,165	24,580	-6,182
21-01-004-005-000	Trabajos Extraordinarios	10,585	10,585	1,531	1,865	1,726	1,575	1,406	1,656	1,656	1,656	1,656	1,656	1,656	1,739	19,878	-9,293
21-01-004-006-000	Comisiones de Servicios en el País	7,340	7,813	285	0	310	108	628	775	586	661	0	497	426	426	4,702	3,111
21-01-005-000-000	Aguinaldos y Bonos	10,000	13,179	0	3,119	2,052	0	0	1,575	0	0	2,805	0	0	2,500	12,051	1,128
21-01-005-001-000	Aguinaldos	5,700	5,700	0	0	0	0	0	0	0	0	2,805	0	0	2,500	5,305	395
21-01-005-001-001	Aguinaldo de Fiestas Patrias	3,200	3,200	0	0	0	0	0	0	0	0	2,805	0	0	0	2,805	395
21-01-005-001-002	Aguinaldo de Navidad	2,500	2,500	0	0	0	0	0	0	0	0	0	0	0	2,500	2,500	0
21-01-005-002-000	Bonos de Escolaridad	3,600	3,600	0	0	1,488	0	0	1,575	0	0	0	0	0	0	3,063	537
21-01-005-003-000	Bonos Especiales	0	3,179	0	3,119	22	0	0	0	0	0	0	0	0	0	3,141	38

21-01-005-003-001	Bono Extraordinario Anual	0	3,179	0	3,119	22	0	0	0	0	0	0	0	0	0	0	0	3,141	38
21-01-005-004-000	Bonificación Adicional al Bono de Escolaridad	700	700	0	0	542	0	0	0	0	0	0	0	0	0	0	0	542	158
21-02-000-000-000	PERSONAL A CONTRATA	363,472	371,105	21,720	34,148	30,107	36,332	32,741	42,140	37,079	32,537	41,875	32,630	32,699	44,474	418,482	-47,377		
21-02-001-000-000	Sueldos y Sobresueldos	316,994	322,972	20,585	31,605	27,107	27,683	31,103	31,304	31,226	31,226	31,226	31,226	31,226	32,565	358,082	-35,110		
21-02-001-001-000	Sueldos base	107,438	110,277	8,156	9,136	9,234	9,420	10,789	10,789	10,789	10,789	10,789	10,789	10,789	11,328	122,797	-12,520		
21-02-001-004-000	Asignación de Zona	21,488	21,488	1,631	1,818	1,847	1,882	2,158	2,158	2,158	2,158	2,158	2,158	2,158	2,266	24,550	-3,062		
21-02-001-004-002	Asignación de Zona, Art. 26, Ley Nº 19.378 y Ley Nº 19.354	21,488	21,488	1,631	1,818	1,847	1,882	2,158	2,158	2,158	2,158	2,158	2,158	2,158	2,266	24,550	-3,062		
21-02-001-009-000	Asignaciones Especiales	49,500	49,800	0	8,591	4,041	4,240	4,490	4,518	4,440	4,440	4,440	4,440	4,440	4,440	52,520	-2,720		
21-02-001-009-007	Asignación Especial Transitoria, Art. 45, Ley Nº 19.378	49,500	49,500	0	8,591	4,041	4,240	4,440	4,440	4,440	4,440	4,440	4,440	4,440	4,440	52,392	-2,892		
21-02-001-009-099	Otras Asignaciones Especiales	0	300	0	0	0	0	50	78							128	172		
21-02-001-014-000	Asignaciones Sustitutivas	5,511	5,511	404	429	473	479	513	513	513	513	513	513	513	539	5,915	-404		
21-02-001-014-001	Asignación Única, Art. 4, Ley Nº 18.717	5,511	5,511	404	429	473	479	513	513	513	513	513	513	513	539	5,915	-404		
21-02-001-018-000	Asignación de Responsabilidad	4,520	4,520	549	549	549	549	549	549	549	549	549	549	549	576	6,615	-2,095		
21-02-001-018-001	Asignación de Responsabilidad Directiva	4,520	4,520	549	549	549	549	549	549	549	549	549	549	549	576	6,615	-2,095		
21-02-001-027-000	Asignación de Estímulo Personal Médico y Profesore	20,175	20,175	1,599	1,859	1,627	1,572	1,575	1,748	1,748	1,748	1,748	1,748	1,748	1,835	20,555	-380		
21-02-001-027-002	Asignación por Desempeño en Condiciones Difíciles,	20,175	20,175	1,599	1,859	1,627	1,572	1,575	1,748	1,748	1,748	1,748	1,748	1,748	1,835	20,555	-380		
21-02-001-030-000	Asignación de Experiencia Calificada	924	924	89	130	101	126	239	239	239	239	239	239	239	251	2,370	-1,446		
21-02-001-030-002	Asignación Post Título, Art. 42, Ley Nº 19.378	924	924	89	130	101	126	239	239	239	239	239	239	239	251	2,370	-1,446		
21-02-001-042-000	Asignación de Atención Primaria Municipal	107,438	110,277	8,156	9,092	9,234	9,414	10,789	10,789	10,789	10,789	10,789	10,789	10,789	11,328	122,747	-12,470		
21-02-001-042-001	Asignación de Atención Primaria Salud Ley 19.378	107,438	110,277	8,156	9,092	9,234	9,414	10,789	10,789	10,789	10,789	10,789	10,789	10,789	11,328	122,747	-12,470		
21-02-002-000-000	Aportes del Empleador	11,077	11,077	536	593	617	762	695	857	5,234	695	695	695	695	900	12,974	-1,897		
21-02-002-001-000	A Servicio de Bienestar	4,539	4,539					0		4,539	0					4,539	0		
21-02-002-002-000	Otras Cotizaciones Previsionales	6,538	6,538	536	593	617	762	695	857	695	695	695	695	695	900	8,435	-1,897		
21-02-003-000-000	Asignaciones por Desempeño	19,600	19,600	0	0	712	7,295	0	8,007	0	0	8,007	0	0	8,407	32,428	-12,828		
21-02-003-002-000	Desempeño Colectivo	18,000	18,000	0	0	0	7,295	0	7,295	0	0	7,295	0	0	7,660	29,545	-11,545		
21-02-003-002-003	Asignación de Desarrollo y Estímulo al Desempeño	18,000	18,000	0	0	0	7,295	0	7,295	0	0	7,295	0	0	7,660	29,545	-11,545		
21-02-03-003-000	Desempeño Individual	1,600	1,600	0	0	712	0	0	712	0	0	712	0	0	748	2,884	-1,284		
21-02-03-003-004	Asignación de Mérito, Art. 30, de la Ley Nº 19.378, y Ley	1,600	1,600	0	0	712	0	0	712	0	0	712	0	0	748	2,884	-1,284		
21-02-004-000-000	Remuneraciones Variables	9,941	9,941	599	338	635	592	943	1,330	619	616	349	709	778	802	8,310	1,631		
21-02-004-005-000	Trabajos Extraordinarios	6,841	6,841	419	338	429	538	614	673	415	315	349	471	471	495	5,527	1,314		
21-02-004-006-000	Comisiones de Servicios en el País	3,100	3,100	180	0	206	54	329	657	204	301	0	238	307	307	2,783	317		
21-02-005-000-000	Aguinaldos y Bonos	5,860	7,515	0	1,612	1,036	0	0	642	0	1,598	0	0	1,800	6,688	827			
21-02-005-001-000	Aguinaldos	3,960	3,960	0	0	0	0	0	0	0	1,598	0	0	1,800	3,398	562			
21-02-005-001-001	Aguinaldo de Fiestas Patrias	2,160	2,160	0	0	0	0	0	0	0	1,598	0	0	0	1,598	562			
21-02-005-001-002	Aguinaldo de Navidad	1,800	1,800	0	0	0	0	0	0	0	0	0	0	1,800	1,800	0			
21-02-005-002-000	Bono de Escolaridad	1,500	1,500	0	0	642	0	0	642	0	0	0	0	0	0	1,284	216		
21-02-005-003-000	Bonos Especiales	400	2,055	0	1,612	394	0	0	0	0	0	0	0	0	0	2,006	49		
21-02-005-003-001	Bono Extraordinario Anual	0	1,612	0	1,612	0	0	0	0	0	0	0	0	0	0	1,612	0		
21-02-005-004-000	Bonificación Adicional al Bono de Escolaridad	400	443	0	0	394	0	0	0	0	0	0	0	0	0	394	49		
21-03-000-000-000	OTRAS REMUNERACIONES	153,636	235,605	3,585	12,987	13,886	15,592	17,685	23,490	20,770	24,595	19,620	23,682	15,772	33,656	225,320	10,285		
21-03-001-000-000	Honorarios a Suma Alzada – Personas Naturales	141,636	223,426	0	11,318	12,839	14,483	16,769	22,282	19,723	23,548	18,573	22,635	14,725	32,557	209,452	13,974		
21-03-001-001-000	Programa de Extensión Horaria Médica	2,880	2,880	0	0	0	0	126	126	525	525	525	525	525	525	3,402	-522		
21-03-001-002-000	Programa Odontológico Integral	0	19,000	0	0	0	0	0	0	2,100	0	4,500	0	5,860	0	19,000	0		
21-03-001-003-000	Programa Odontológico Familiar	0	7,000								4,489			2,511	7,000	0			
21-03-001-004-000	Programa de Laboratorios	46,416	62,363	0	4,871	4,888	5,423	4,255	4,675	4,888	4,888	4,888	4,888	4,888	9,776	58,328	4,035		
21-03-001-005-000	Programa Convenio Docente Asistencial	0	8,816	0	0	2,478	800	800	3,467	1,600	1,600	1,600	1,600	0	0	13,945	-5,129		
21-03-001-006-000	Programa Centro de Tratamiento Ambulatorio 'CTA'	63,240	60,240	0	4,640	4,850	4,850	4,850	4,300	4,850	4,850	4,850	4,850	4,850	9,700	57,440	2,800		
21-03-001-007-000	Programa Convenio de JUNAEB	26,400	17,584	0	0	0	0	0	2,512	2,512	2,512	2,512	0	0	0	10,048	7,536		
21-03-001-008-000	Programa de Transición	2,700	5,700	0	1,807	623	1,010	485	707	485	485	485	485	485	485	7,542	-1,842		
21-03-001-009-000	Programa ERA	0	11,518	0	0	0	0	2,658	1,108	1,108	1,108	1,108	1,108	1,108	2,212	11,518	0		
21-03-001-010-000	Programa Vida Sana	0	10,825	0	0	0	2,400	1,650	1,650	1,950	475		1,050	600	1,050	10,825	0		
21-03-001-011-000	Programa Chile Crece	0	16,000	0	0	0	0	1,885	1,301	1,469	2,269	2,269	2,269	2,269	2,269	16,000	0		
21-03-001-012-000	Programa Joven Sano	0	1,500	0	0	0	0	60	336	336	336	336	0			1,404	96		
21-03-005-000-000	Suplencias Y Reemplazos	12,000	12,179	3,585	1,669	1,047	1,109	916	1,208	1,047	1,047	1,047	1,047	1,047	1,099	15,868	-3,689		
22-00-000-000-000	C x P BIENES Y SERVICIOS DE CONSUMO	266,860	292,027	839	41,950	33,812	19,122	32,918	19,450	24,592	25,704	25,382	26,442	19,608	16,366	286,185	5,842		

22-01-000-000-000	ALIMENTOS Y BEBIDAS	1,500	2,446	0	446	0	50	50	109	190	350	520	0	60	50	1,825	621
22-01-001-000-000	Para Personas	1,500	2,446	0	446	0	50	50	109	190	350	520	0	60	50	1,825	621
22-02-000-000-000	TEXTILES, VESTUARIO Y CALZADO	2,700	3,700	0	0	0	0	0	0	1,160	736	184	0	0	0	2,080	1,620
22-02-001-000-000	Textiles y Acabados Textiles	300	300	0	0	0	0	0	0	0	300	0	0	0	0	300	0
22-02-002-000-000	Vestuario, Accesorios y Prendas Diversas	1,600	2,600	0	0	0	0	0	0	380	436	184	0	0	0	1,000	1,600
22-02-003-000-000	Calzado	800	800	0	0	0	0	0	0	780	0	0	0	0	0	780	20
22-03-000-000-000	COMBUSTIBLES Y LUBRICANTES	15,000	13,900	0	2,752	0	0	3,455	0	680	2,780	350	2,785	0	0	12,802	1,098
22-03-001-000-000	Para Vehículos	12,000	10,900	0	2,752	0	0	2,884	0	0	2,780	0	2,785	0	0	11,201	-301
22-03-003-000-000	Para Calefacción	3,000	3,000	0	0	0	0	571	0	680	0	350	0	0	0	1,601	1,399
22-04-000-000-000	MATERIALES DE USO Y CONSUMO	153,200	175,218	700	23,090	23,968	9,980	23,701	7,531	13,831	13,126	13,717	16,565	12,745	11,491	170,445	4,773
22-04-001-000-000	Materiales de Oficina	4,000	3,890	0	17	1,191	0	730	0	519	0	540	662	0	0	3,659	231
22-04-003-000-000	Productos Químicos	400	0	0	0	0	0	0	0	0	0	0	0	0	0	0	0
22-04-004-000-000	Productos Farmacéuticos	100,000	107,549	0	11,240	18,138	5,281	13,062	1,320	8,376	7,269	10,125	12,190	9,520	9,100	105,621	1,928
22-04-005-000-000	Materiales y Útiles Quirúrgicos	41,000	54,155	700	11,519	3,355	2,571	9,512	3,437	4,807	5,352	3,052	2,156	2,945	2,391	51,797	2,358
22-04-005-001-000	Insumos Dentales	15,000	21,306	700	4,559	359	1,122	1,916	2,115	2,030	3,061	243	1,125	1,489	411	19,130	2,176
22-04-005-002-000	Insumos de Farmacia	26,000	32,849	0	6,960	2,996	1,449	7,596	1,322	2,777	2,291	2,809	1,031	1,456	1,980	32,667	182
22-04-006-000-000	Fertilizantes, Insecticidas, Fungicidas y Otros	0	0	0	0	0	0	0	0	0	0	0	0	0	0	0	0
22-04-007-000-000	Materiales y Útiles de Aseo	6,000	6,253	0	253	0	2,128	200	2,534	129	459	0	1,244	280	0	7,227	-974
22-04-008-000-000	Menaje para Oficina, Casino y Otros	200	200	0	0	0	0	0	115	0	20	0	76	0	0	211	-11
22-04-09-000-000	Insumos Repuestos y Accesorios Computacionales	600	1,346	0	61	184	0	0	0	0	26	0	191	0	0	462	884
22-04-010-000-000	Materiales para Mantenimiento y Reparación de Inmuebles	300	125	0	0	0	0	0	125	0	0	0	0	0	0	125	0
22-04-011-000-000	Repuestos y Accesorios para Mantenimiento y	500	1,500	0	0	1,100	0	103	0	0	0	0	46	0	0	1,249	251
22-04-012-000-000	Otros Materiales, Repuestos y Útiles Diversos	200	200	0	0	0	0	94	0	0	0	0	0	0	0	94	106
22-05-000-000-000	SERVICIOS BASICOS	17,700	18,461	0	1,394	1,842	1,473	1,059	1,284	1,782	1,418	2,545	893	1,008	1,036	15,734	2,727
22-05-001-000-000	Electricidad	5,000	5,080	0	665	342	346	98	451	600	687	553	518	232	240	4,732	348
22-05-002-000-000	Agua	3,500	3,525	0	176	131	523	179	202	87	410	390	158	270	310	2,836	689
22-05-003-000-000	Gas	3,000	3,000	0	0	1104	0	0	0	666	0	538	0	0	0	2,308	692
22-05-005-000-000	Telefonía Fija	3,000	3,142	0	288	0	343	0	350	164	321	244	217	250	230	2,407	735
22-05-006-000-000	Acceso a Internet	200	714	0	0	0	0	0	0	0	0	0	0	38	38	76	638
22-05-007-000-000	Telefonía Celular	3,000	3,000	0	265	265	261	782	281	265	0	820	0	218	218	3,375	-375
22-06-000-000-000	MANTENIMIENTO Y REPARACIONES	15,000	14,673	0	1,803	1,427	497	1,201	397	1,394	629	2,339	2,743	2,051	696	15,177	-504
22-06-001-000-000	Mantenimiento y Reparación de Edificaciones	5,000	5,573	0	695	600	143	592	397	258	179	1,242	983	151	196	5,436	137
22-06-002-000-000	Mantenimiento y Reparación de Vehículos	6,000	5,100	0	0	0	354	609	0	780	450	620	980	750	500	5,043	57
22-06-006-000-000	Mantenimiento y Reparación de Otras Maquinarias y	4,000	4,000	0	1,108	827	0	0	0	356	0	477	780	1,150	0	4,698	-698
22-07-000-000-000	PUBLICIDAD Y DIFUSION	14,000	14,580	0	1,768	478	1,161	317	4,056	827	820	1,009	834	950	970	13,190	1,390
22-07-001-000-000	Servicios de Publicidad	400	400	0	0	0	0	0	0	0	0	0	0	0	0	0	400
22-07-002-000-000	Servicios de Impresión	13,600	14,180	0	1,768	478	1,161	317	4,056	827	820	1,009	834	950	970	13,190	990
22-08-000-000-000	SERVICIOS GENERALES	2,600	2,979	119	260	116	371	279	116	216	161	108	388	108	108	2,350	629
22-08-007-000-000	Pasajes, Fletes y Bodegajes	1,600	1,600	0	0	116	116	267	116	108	108	108	108	108	108	1,263	337
22-08-999-000-000	Otros, Servicios de Fumugación y Desratización	1,000	1,379	119	260	0	255	12	0	108	53	0	280	0	0	1,087	292
22-09-000-000-000	ARRIENDO DE EDIFICIOS	36,460	36,799	0	10,089	4,934	5,208	2,412	5,172	4,084	5,084	4,057	1,557	1,557	1,557	45,711	-8,912
22-09-002-000-000	Arriendo de Edificios	25,660	34,049	0	9,239	4,084	4,358	2,412	5,172	4,084	5,084	4,057	1,557	1,557	1,557	43,161	-9,112
22-09-003-000-000	Arriendos de Vehículos	10,800	2,750	0	850	850	850	0	0	0	0	0	0	0	0	2,550	200
22-10-000-000-000	SERVICIOS FINANCIEROS Y DE SEGUROS	300	300	0	0	0	0	61	0	0	0	0	0	0	0	61	239
22-10-002-000-000	Primas y Gastos de Seguros	300	300	0	0	0	0	61	0	0	0	0	0	0	0	61	239
22-11-000-000-000	SERVICIOS TECNICOS Y PROFESIONALES	2,000	2,484	20	0	0	0	35	260	102	354	203	330	780	110	2,194	290
22-11-002-000-000	Cursos de Capacitación	2,000	2,484	20	0	0	0	35	260	102	354	203	330	780	110	2,194	290
22-12-000-000-000	OTROS GASTOS EN BIENES Y SERVICIOS DE CONSUMO	6,400	6,487	0	348	1,047	382	348	525	326	246	350	347	349	348	4,616	1,871
22-12-002-000-000	Gastos Menores	6,400	6,487	0	348	1,047	382	348	525	326	246	350	347	349	348	4,616	1,871
22-12-002-000-000	Gastos de Representación y Protocolo	0	0	0	0	0	0	0	0	0	0	0	0	0	0	0	0
23-00-000-000-000	CxP PRESTACIONES DE SEGURIDAD SOCIAL	41,959	0	0	0	0	0	0	0	0	0	0	0	0	0	0	0
23-01-000-000-000	PRESTACIONES PREVISIONALES	41,959	0	0	0	0	0	0	0	0	0	0	0	0	0	0	0
23-01-004-000-000	Desahucios e Indemnizaciones	41,959	0	0	0	0	0	0	0	0	0	0	0	0	0	0	0
24-00-000-000-000	CxP TRASFERENCIAS CORRIENTES	0	16,050	0	0	16,050	0	0	0	0	0	0	0	0	0	16,050	0
24-03-000-000-000	A Otras Entidades Públicas	0	16,050	0	0	16,050	0	0	0	0	0	0	0	0	0	16,050	0

24-03-002-000-000	A los Servicios de Salud	0	16,050	0	0	16,050	0	0	0	0	0	0	0	0	0	0	16,050	0
24-03-002-001-000	Al servicio de Salud Araucania Sur	0	16,050	0	0	16,050	0	0	0	0	0	0	0	0	0	0	16,050	0
29-00-000-000-000	ADQUISICION DE ACTIVOS NO FINANCIEROS	7,500	8,500	0	0	2,583	593	0	455	2,968	994	0	0	0	0	0	7,593	907
29-04-000-000-000	Mobiliario y Otros	2,200	3,200	0	0	1,566	0	0	34	1,582	0	0	0	0	0	0	3,182	18
29-05-000-000-000	MAQUINARIAS Y EQUIPOS	2,300	2,300	0	0	0	151	0	421	614	810	0	0	0	0	0	1,996	304
29-05-001-000-000	Maquinarias y Equipos de Oficina	300	300	0	0	0	0	0	0	0	0	0	0	0	0	0	1,996	304
29-05-002-000-000	Maquinarias y Equipos para la Producción	2,000	2,000	0	0	0	151	0	421	614	810	0	0	0	0	0	0	300
29-06-000-000-000	EQUIPOS INFORMATICOS	2,000	2,000	0	0	1,017	0	0	0	548	184	0	0	0	0	0	1,749	251
29-06-001-000-000	Equipos Informaticos y perifericos	1,000	2,000	0	0	1,017	0	0	0	548	184	0	0	0	0	0	1,749	251
29-06-002-000-000	Equipos de Comunicaciones para Redes Informáticas	1,000	0	0	0	0	0	0	0	0	0	0	0	0	0	0	0	0
29-07-000-000-000	PROGRAMAS INFORMATICOS	1,000	1,000	0	0	0	442	0	0	224	0	0	0	0	0	0	666	334
29-07-001-000-000	Programas Computacionales	1,000	1,000	0	0	0	442	0	0	224	0	0	0	0	0	0	666	334
34-01-000-000-000	Proyectos	0	0	0	0	0	0	0	0	0	0	0	0	0	0	0	0	0
34-07-000-000-000	Deuda Flotante	24,387	0	0	0	0	0	0	0	0	0	0	0	0	0	0	0	0
35-00-000-000-000	Saldo Final de Caja	0	0	0	0	0	0	0	0	0	0	0	0	0	0	0	0	0
TOTAL		1,720,011	1,846,426	90,665	160,256	165,889	169,104	150,716	182,440	162,963	151,408	183,800	150,168	135,422	196,610	1,899,441	-53,015	

	ENE	FEB	MAR	ABR	MAY	JUN	JUL	AGO	SEP	OCT	NOV	DIC
SALDO INICIAL M\$	15,606	60,152	27,003	-8,216	-4,848	-23,458	8,010	14,901	8,402	9,019	26,490	-3,943
TOTAL INGRESOS M\$	135,211	127,107	130,670	172,472	132,106	213,908	169,854	144,909	184,417	167,639	104,989	154,467
TOTAL EGRESOS M\$	90,665	160,256	165,889	169,104	150,716	182,440	162,963	151,408	183,800	150,168	135,422	196,610
SALDOS DE CAJA MENSUALES M\$	60,152	27,003	-8,216	-4,848	-23,458	8,010	14,901	8,402	9,019	26,490	-3,943	-46,086


RENE ABURTO SAN MARTIN
JEFE DE FINANZAS DEPTO. SALUD

MUNICIPALIDAD DE PUCÓN
DIREC. DE ADM. Y FINANZAS

CERTIFICADO N° 98

La Directora de Administración y Finanzas de la Municipalidad de Pucón que suscribe certifica que:

La Municipalidad de Pucón a la fecha no registra deudas por concepto de Fondo Común Municipal y Cotizaciones previsionales.

Se extiende el presente certificado para ser presentado la Dirección de Control de la Municipalidad de Pucón.

En Pucón, a doce días del mes de Agosto de dos mil catorce.



[Handwritten signature]
MARIA VICTORIA ROMAN AVACA
DIREC. DE ADM. Y FINANZAS

MUNICIPALIDAD DE PUCON
DEPARTAMENTO DE EDUCACION

C E R T I F I C A D O

Quien suscribe, Jefe Sección finanzas DEM (sub), viene en certificar lo siguiente:

1. Las cancelaciones (pagos), por concepto de cotizaciones previsionales del personal Docente y no Docente, dependiente de nuestro Departamento, se encuentran al día, efectuándose los pagos dentro de los plazos establecidos por ley. Se adjunta Información.
2. En el caso de la Asignación para los profesionales docentes, contempladas en la ley N° 19.070 y sus modificaciones, referida al perfeccionamiento; dichos pagos se están realizando, encontrándose al día de hoy atrasadas, con la intención cierta de ser actualizadas en cuanto exista disponibilidad presupuestaria.
3. Otorgado por petición expresa del Director de la unidad de control Don Walter Carter Rascheja.



ERIC RAIPAN RODRIGUEZ
JEFE SECCION FINANZAS DEM (SUB)

PUCON, Agosto de 2014.-

Datos Empresa
Usuarios
Nómina de Trabajadores
Modificación Masiva
Planillas por Pagar
Imprimir Documentos
Planillas Pagadas
Certificados de Cotizaciones
Certificado Sence
Documentos Generados
Declaración y No Pago (DNP)
Validación AFP-AFC
Validación Isapre
Certificado F30-1 (DT)
Validación IPS/Fonasa

Su Ejecutivo

Miriam Monje

☎: 09-56574177

✉: mmonje@previred.com[Iniciar Chat](#)

Ejecutivo Soporte
















Buscar Planillas Pagadas para Imprimir

A través de esta opción Ud. podrá obtener todas las planillas pagadas en PreviRed.

Para ver y descargar las planillas presione sobre el ícono  de cada Industria.

Nombre Nómina: REMABRIL2014

Planillas Remuneraciones Abril 2014

AFP			Total Pagado	Ver Planillas
Tipo Institución	Nombre Institución	N° Folio		
AFP	Capital	2008201404145169	\$ 11.317.399	
AFP	Cuprum	2001201404061997	\$ 9.448.424	
AFP	Habitat	2002201404157589	\$ 3.122.556	
AFP	Modelo	2009201404099973	\$ 2.187.079	
AFP	PianVital	2004201404039291	\$ 58.865	
AFP	Provida	2005201404219725	\$ 17.901.175	
Subtotal AFP			\$ 44.035.498	
ISAPRE			\$ 12.546.976	
Tipo Institución	Nombre Institución	N° Folio	Total Pagado	Ver Planillas
ISAPRE	Banmedica	2021201404035060	\$ 1.661.145	
ISAPRE	Colmena	2024201404031513	\$ 160.075	
ISAPRE	Consalud	2022201404032125	\$ 2.472.407	
ISAPRE	Isapre Cruz Blanca S.A.	2025201404035449	\$ 3.114.975	
ISAPRE	Mas Vida	2037201404027502	\$ 4.988.434	
ISAPRE	VidaTres	2023201404063574	\$ 149.940	
Subtotal ISAPRE			\$ 12.546.976	
MUTUAL			\$ 4.045.407	
Tipo Institución	Nombre Institución	N° Folio	Total Pagado	Ver Planillas
MUTUAL	Mutual de Seguridad CChC	2081201404052657	\$ 4.045.407	
Subtotal MUTUAL			\$ 4.045.407	
CCAF			\$ 607.895	
Tipo Institución	Nombre Institución	N° Folio	Total Pagado	Ver Planillas
CCAF	Los Heroes	2063201404003830	\$ 607.895	
Subtotal CCAF			\$ 607.895	
IPSFONASA			\$ 9.901.063	
Tipo Institución	Nombre Institución	N° Folio	Total Pagado	Ver Planillas
IPSFONASA	IPSFONASA	0000000109598164	\$ 9.901.063	
Subtotal IPSFONASA			\$ 9.901.063	

[Nueva Búsqueda](#)[Descargar Planillas Masivas](#)**Ayuda: ¿No abre la ventana de la planilla?****Solución rápida:** Presione los botones "CTRL" + "ALT" + "botón izquierdo del mouse" (todo al mismo tiempo) sobre el botón Imprimir.**Solución detallada para PC y iPad:** Descargue instrucciones para deshabilitar el bloqueo de ventanas emergentes [aquí](#)

69.191.600-6 Ilustre Municipalidad de Pucón (DEPARTAMENTO DE EDUCACION)

Usuario PreviRed: Sr(a). MUNICIPALIDAD MUNICIPALIDAD DE P.

Mensajes (31)

Datos Empresa

Usuarios

Nómina de Trabajadores

Modificación Masiva

Planillas por Pagar

Imprimir Documentos

Planillas Pagadas

Certificados de Cotizaciones

Certificado Sence

Documentos Generados

Declaración y No Pago (DNP)

Validación AFP-AFC

Validación Isapre

Certificado F30-1 (DT)

Validación IPS/Fonasa

Su Ejecutivo

Miriam Monje

☎: 09-56574177

✉: mmonje@previred.com[Iniciar Chat](#)

Ejecutivo Soporte

Buscar Planillas Pagadas para Imprimir

A través de esta opción Ud. podrá obtener todas las planillas pagadas en PreviRed.




Para ver y descargar las planillas presione sobre el icono  de cada Industria.

Nombre Nómina: SUPLEABRIL2014

Planillas Remuneraciones Abril 2014



AFP

\$ 98.934

Tipo Institución	Nombre Institución	N° Folio	Total Pagado	Ver Planillas
AFP	Capital	2008201404312014	\$ 24.785	
AFP	Cuprum	2001201404143998	\$ 46.983	
AFP	Provida	2005201404448434	\$ 27.166	
Subtotal AFP			\$ 98.934	


ISAPRE

\$ 29.419

Tipo Institución	Nombre Institución	N° Folio	Total Pagado	Ver Planillas
ISAPRE	Consalud	2022201404086653	\$ 3.605	
ISAPRE	Isapre Cruz Blanca S.A.	2025201404092773	\$ 25.814	
Subtotal ISAPRE			\$ 29.419	


MUTUAL

\$ 9.333

Tipo Institución	Nombre Institución	N° Folio	Total Pagado	Ver Planillas
MUTUAL	Mutual de Seguridad CChC	2081201404127443	\$ 9.333	
Subtotal MUTUAL			\$ 9.333	


CCAF

\$ 1.563

Tipo Institución	Nombre Institución	N° Folio	Total Pagado	Ver Planillas
CCAF	Los Heroes	2063201404011376	\$ 1.563	
Subtotal CCAF			\$ 1.563	

IPSFONASA

\$ 16.677

Tipo Institución	Nombre Institución	N° Folio	Total Pagado	Ver Planillas
IPSFONASA	IPSFONASA	000000109930179	\$ 16.677	
Subtotal IPSFONASA			\$ 16.677	

[Nueva Búsqueda](#)[Descargar Planillas Masivas](#)**Ayuda: ¿No abre la ventana de la planilla?****Solución rápida:** Presione los botones "CTRL" + "ALT" + "botón izquierdo del mouse" (todo al mismo tiempo) sobre el botón Imprimir.**Solución detallada para PC y iPad:** Descargue instrucciones para deshabilitar el bloqueo de ventanas emergentes [aquí](#)

69.191.600-6 Ilustre Municipalidad de Pucón (DEPARTAMENTO DE EDUCACION)

 Usuario PreviRed: Sr(a).
 MUNICIPALIDAD MUNICIPALIDAD DE P.

Mensajes (31)

Datos Empresa
Usuarios
Nómina de Trabajadores
Modificación Masiva
Planillas por Pagar
Imprimir Documentos
Planillas Pagadas
Certificados de Cotizaciones
Certificado Sence
Documentos Generados
Declaración y No Pago (DNP)
Validación AFP-AFC
Validación Isapre
Certificado F30-1 (DT)
Validación IPS/Fonasa

Su Ejecutivo

Miriam Monje

☎: 09-56574177
✉: mmonje@previred.com

[Iniciar Chat](#)

Ejecutivo Soporte

Buscar Planillas Pagadas para Imprimir

A través de esta opción Ud. podrá obtener todas las planillas pagadas en PreviRed.

Para ver y descargar las planillas presione sobre el ícono de cada Industria.

Nombre Nómina: remmayo2014

Planillas Remuneraciones Mayo 2014

AFP			Total Pagado	Ver Planillas
Tipo Institución	Nombre Institución	N° Folio		
AFP	Capital	2008201405204689	\$ 10.795.333	
AFP	Cuprum	2001201405092391	\$ 8.303.912	
AFP	Habitat	2002201405219611	\$ 2.941.652	
AFP	Modelo	2009201405145850	\$ 2.430.722	
AFP	PlanVital	2004201405061002	\$ 55.889	
AFP	Provida	2005201405302278	\$ 15.790.640	
Subtotal AFP			\$ 40.318.148	
ISAPRE			Total Pagado	Ver Planillas
Tipo Institución	Nombre Institución	N° Folio		
ISAPRE	Banmedica	2021201405057240	\$ 1.540.072	
ISAPRE	Colmena	2024201405049080	\$ 314.891	
ISAPRE	Consalud	2022201405052782	\$ 2.380.902	
ISAPRE	Isapre Cruz Blanca S.A.	2025201405058008	\$ 2.909.644	
ISAPRE	Mas Vida	2037201405044992	\$ 4.838.270	
ISAPRE	VidaTres	2023201405072469	\$ 150.865	
Subtotal ISAPRE			\$ 12.134.644	
MUTUAL			Total Pagado	Ver Planillas
Tipo Institución	Nombre Institución	N° Folio		
MUTUAL	Mutual de Seguridad CChC	2081201405081280	\$ 3.668.195	
Subtotal MUTUAL			\$ 3.668.195	
CCAF			Total Pagado	Ver Planillas
Tipo Institución	Nombre Institución	N° Folio		
CCAF	Los Heroes	2063201405006374	\$ 453.038	
Subtotal CCAF			\$ 453.038	
IPSFONASA			Total Pagado	Ver Planillas
Tipo Institución	Nombre Institución	N° Folio		
IPSFONASA	IPSFONASA	0000000110728390	\$ 9.133.131	
Subtotal IPSFONASA			\$ 9.133.131	

[Nueva Búsqueda](#)
[Descargar Planillas Masivas](#)

Ayuda: ¿No abre la ventana de la planilla?

Solución rápida: Presione los botones "CTRL" + "ALT" + "botón izquierdo del mouse" (todo al mismo tiempo) sobre el botón Imprimir.

Solución detallada para PC y iPad: Descargue instrucciones para deshabilitar el bloqueo de ventanas emergentes [aquí](#)

Datos Empresa
Usuarios
Nómina de Trabajadores
Modificación Masiva
Planillas por Pagar
Imprimir Documentos
Planillas Pagadas
Certificados de Cotizaciones
Certificado Sence
Documentos Generados
Declaración y No Pago (DNP)
Validación AFP-AFC
Validación Isapre
Certificado F30-1 (DT)
Validación IPS/Fonasa

Su Ejecutivo

Miriam Monje

☎: 09-56574177
 ✉: mmonje@previred.com

[Iniciar Chat](#)

Ejecutivo Soporte








Buscar Planillas Pagadas para Imprimir

A través de esta opción Ud. podrá obtener todas las planillas pagadas en PreviRed.

Para ver y descargar las planillas presione sobre el ícono  de cada Industria.

Nombre Nómina: remsuplemayo2014

Planillas Remuneraciones Mayo 2014

AFP			Total Pagado	Ver Planillas
Tipo Institución	Nombre Institución	N° Folio		
AFP	Cuprum	2001201405159108	\$ 35.352	
AFP	Habitat	2002201405369838	\$ 53.812	
AFP	Modelo	2009201405255029	\$ 8.387	
AFP	Provida	2005201405502245	\$ 82.645	
Subtotal AFP			\$ 180.196	
MUTUAL			Total Pagado	Ver Planillas
Tipo Institución	Nombre Institución	N° Folio		
MUTUAL	Mutual de Seguridad CChC	2081201405147032	\$ 17.278	
Subtotal MUTUAL			\$ 17.278	
CCAF			Total Pagado	Ver Planillas
Tipo Institución	Nombre Institución	N° Folio		
CCAF	Los Heroes	2063201405012531	\$ 7.920	
Subtotal CCAF			\$ 7.920	
IPSFONASA			Total Pagado	Ver Planillas
Tipo Institución	Nombre Institución	N° Folio		
IPSFONASA	IPSFONASA	0000000111022969	\$ 84.483	
Subtotal IPSFONASA			\$ 84.483	

[Nueva Búsqueda](#)[Descargar Planillas Masivas](#)**Ayuda: ¿No abre la ventana de la planilla?**

Solución rápida: Presione los botones "CTRL" + "ALT" + "botón izquierdo del mouse" (todo al mismo tiempo) sobre el botón Imprimir.

Solución detallada para PC y iPad: Descargue instrucciones para deshabilitar el bloqueo de ventanas emergentes [aquí](#)

69.191.600-6 Ilustre Municipalidad de Pucón (DEPARTAMENTO DE EDUCACION)

Usuario PreviRed: Sr(a). MUNICIPALIDAD MUNICIPALIDAD DE P.

Mensajes (31)

Datos Empresa

Usuarios

Nómina de Trabajadores

Modificación Masiva

Planillas por Pagar

Imprimir Documentos

Planillas Pagadas

Certificados de Cotizaciones

Certificado Sence

Documentos Generados

Declaración y No Pago (DNP)

Validación AFP-AFC

Validación Isapre

Certificado F30-1 (DT)

Validación IPS/Fonasa

Su Ejecutivo

Miriam Monje

☎: 09-56574177

✉: mmonje@previred.com[Iniciar Chat](#)

Ejecutivo Soporte
















Buscar Planillas Pagadas para Imprimir

A través de esta opción Ud. podrá obtener todas las planillas pagadas en PreviRed.

Para ver y descargar las planillas presione sobre el ícono  de cada Industria.

Nombre Nómina: Remjunio2014

Planillas Remuneraciones Junio 2014

AFP			Total Pagado	Ver Planillas
Tipo Institución	Nombre Institución	N° Folio		
AFP	Capital	2008201406194680	\$ 11.754.879	
AFP	Cuprum	2001201406086568	\$ 9.476.544	
AFP	Habitat	2002201406208573	\$ 3.412.780	
AFP	Modelo	2009201406140791	\$ 2.173.648	
AFP	PlanVital	2004201406057229	\$ 58.632	
AFP	Provida	2005201406289428	\$ 17.137.517	
Subtotal AFP			\$ 44.014.000	
ISAPRE			Total Pagado	Ver Planillas
Tipo Institución	Nombre Institución	N° Folio		
ISAPRE	Banmedica	2021201406053121	\$ 1.629.911	
ISAPRE	Colmena	2024201406046422	\$ 249.980	
ISAPRE	Consalud	2022201406048598	\$ 2.425.900	
ISAPRE	Isapre Cruz Blanca S.A.	2025201406054026	\$ 2.923.398	
ISAPRE	Mas Vida	2037201406042516	\$ 5.141.400	
ISAPRE	VidaTres	2023201406070907	\$ 151.445	
Subtotal ISAPRE			\$ 12.522.034	
MUTUAL			Total Pagado	Ver Planillas
Tipo Institución	Nombre Institución	N° Folio		
MUTUAL	Mutual de Seguridad CChC	2081201406077635	\$ 3.982.436	
Subtotal MUTUAL			\$ 3.982.436	
CCAF			Total Pagado	Ver Planillas
Tipo Institución	Nombre Institución	N° Folio		
CCAF	Los Heroes	2063201406005561	\$ 572.580	
Subtotal CCAF			\$ 572.580	
IPSFONASA			Total Pagado	Ver Planillas
Tipo Institución	Nombre Institución	N° Folio		
IPSFONASA	IPSFONASA	000000011715209	\$ 9.842.135	
Subtotal IPSFONASA			\$ 9.842.135	

[Nueva Búsqueda](#)[Descargar Planillas Masivas](#)**Ayuda: ¿No abre la ventana de la planilla?**

Solución rápida: Presione los botones "CTRL" + "ALT" + "botón izquierdo del mouse" (todo al mismo tiempo) sobre el botón Imprimir.

Solución detallada para PC y iPad: Descargue instrucciones para deshabilitar el bloqueo de ventanas emergentes [aquí](#)



69.191.600-6 Ilustre Municipalidad de Pucón (DEPARTAMENTO DE EDUCACION)

Usuario PreviRed: Sr(a). MUNICIPALIDAD MUNICIPALIDAD DE P.

Mensajes (31)

Datos Empresa

Usuarios

Nómina de Trabajadores

Modificación Masiva

Planillas por Pagar

Imprimir Documentos

Planillas Pagadas

Certificados de Cotizaciones

Certificado Sence

Documentos Generados

Declaración y No Pago (DNP)

Validación AFP-AFC

Validación Isapre

Certificado F30-1 (DT)

Validación IPS/Fonasa

Su Ejecutivo

Miriam Monje

☎: 09-56574177

 ✉: mmonje@previred.com
[Iniciar Chat](#)

Ejecutivo Soporte

Buscar Planillas Pagadas para Imprimir

A través de esta opción Ud. podrá obtener todas las planillas pagadas en PreviRed.

Para ver y descargar las planillas presione sobre el icono de cada Industria.

Nombre Nómina: Remjuniosuple2014

Planillas Remuneraciones Junio 2014

AFP

\$ 77.886

Tipo Institución	Nombre Institución	N° Folio	Total Pagado	Ver Planillas
AFP	Capital	2008201406194796	\$ 26.690	
AFP	Modelo	2009201406140883	\$ 38.032	
AFP	Provida	2005201406289587	\$ 13.164	
Subtotal AFP			\$ 77.886	

MUTUAL

\$ 7.160

Tipo Institución	Nombre Institución	N° Folio	Total Pagado	Ver Planillas
MUTUAL	Mutual de Seguridad CChC	2081201406077680	\$ 7.160	
Subtotal MUTUAL			\$ 7.160	

CCAF

\$ 3.330

Tipo Institución	Nombre Institución	N° Folio	Total Pagado	Ver Planillas
CCAF	Los Heroes	2063201406005567	\$ 3.330	
Subtotal CCAF			\$ 3.330	

IPSFONASA

\$ 35.524

Tipo Institución	Nombre Institución	N° Folio	Total Pagado	Ver Planillas
IPSFONASA	IPSFONASA	0000000111715432	\$ 35.524	
Subtotal IPSFONASA			\$ 35.524	

[Nueva Búsqueda](#)
[Descargar Planillas Masivas](#)

Ayuda: ¿No abre la ventana de la planilla?

Solución rápida: Presione los botones "CTRL" + "ALT" + "botón izquierdo del mouse" (todo al mismo tiempo) sobre el botón Imprimir.

Solución detallada para PC y iPad: Descargue instrucciones para deshabilitar el bloqueo de ventanas emergentes [aquí](#)

MUNICIPALIDAD DE PUCON
DEPARTAMENTO DE SALUD/

ORD. N°: 15. - /

ANT.: No hay.

MAT.: Flujo de caja a junio 2014.

PUCON; 06 de agosto 2014.

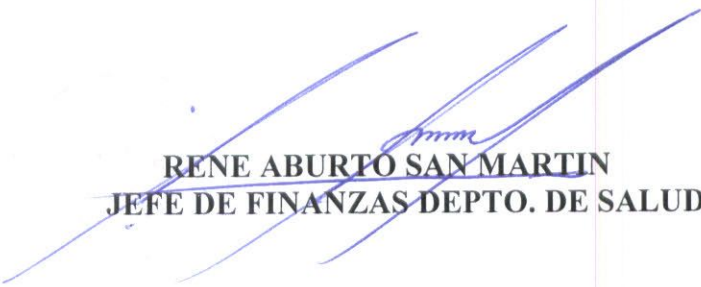
DE : JEFE DE FINANZASA DEPTO. DE SALUD

A : DIRECTOR DE CONTROL
DON WALTER CARTER RASCHEYA
PRESENTE.

Remito a Ud. Informe Trimestral Segundo año 2014, además certifico a Ud. que las imposiciones del segundo trimestre año 2014 del personal dependiente del Departamento de Salud Municipal se encuentran debidamente pagadas, se adjuntan respaldos; además envié a Ud. flujo de caja del Departamento de Salud actualizado al mes de junio del presente y proyectado al 31 de diciembre de 2014 en anexo adjunto y notas explicativas al flujo.

Lo que envié para conocimiento y fines.

Atentamente.


RENE ABURTO SAN MARTIN
JEFE DE FINANZAS DEPTO. DE SALUD

Distribución:

- La indicada
- Dirección Depto. de Salud
- Sub Administrativa Dirección DSM
- Archivo Finanzas Depto. de Salud

MUNICIPALIDAD DE PUCON
DEPARTAMENTO DE SALUD

69.191.600-6 Ilustre Municipalidad de Pucón (DEPARTAMENTO DE SALUD)

Usuario PreviRed: Sr(a). MUNICIPALIDAD MUNICIPALIDAD DE P.

Mensajes (5)

Datos Empresa

Usuarios

Nómina de Trabajadores

Buscar Planillas Pagadas para Imprimir

A través de esta opción Ud. podrá obtener todas las planillas pagadas en PreviRed.

Modificación Masiva

Para ver y descargar las planillas presione sobre el ícono  de cada Industria.

Planillas por Pagar

Imprimir Documentos

[Planillas Pagadas](#)[Certificados de Cotizaciones](#)[Certificado Sence](#)[Documentos Generados](#)[Declaración y No Pago \(DNP\)](#)[Validación AFP-AFC](#)[Validación Isapre](#)[Certificado F30-1 \(DT\)](#)[Validación IPS/Fonasa](#)

Nombre Nómina: Remsalud Abril 2014

Planillas Remuneraciones Abril 2014

AFP			Total Pagado	Ver Planillas
Tipo Institución	Nombre Institución	N° Folio		
AFP	Capital	2008201404110169	\$ 2.290.884	<input type="checkbox"/>
AFP	Cuprum	2001201404045668	\$ 3.411.967	<input type="checkbox"/>
AFP	Habitat	2002201404120775	\$ 956.141	<input type="checkbox"/>
AFP	Modelo	2009201404074405	\$ 708.879	<input type="checkbox"/>
AFP	PlanVital	2004201404027654	\$ 76.155	<input type="checkbox"/>
AFP	Provida	2005201404168853	\$ 6.940.514	<input type="checkbox"/>
Subtotal AFP			\$ 14.384.540	
ISAPRE			\$ 3.659.901	
Tipo Institución	Nombre Institución	N° Folio	Total Pagado	Ver Planillas
ISAPRE	Banmedica	2021201404024087	\$ 240.634	<input type="checkbox"/>
ISAPRE	Colmena	2024201404022240	\$ 412.566	<input type="checkbox"/>
ISAPRE	Consalud	2022201404022039	\$ 273.651	<input type="checkbox"/>
ISAPRE	Isapre Cruz Blanca S.A.	2025201404024325	\$ 277.252	<input type="checkbox"/>
ISAPRE	Mas Vida	2037201404019079	\$ 2.455.798	<input type="checkbox"/>
Subtotal ISAPRE			\$ 3.659.901	
MUTUAL			\$ 1.369.250	
Tipo Institución	Nombre Institución	N° Folio	Total Pagado	Ver Planillas
MUTUAL	Mutual de Seguridad CChC	2081201404037563	\$ 1.369.250	<input type="checkbox"/>
Subtotal MUTUAL			\$ 1.369.250	
CCAF			\$ 308.713	
Tipo Institución	Nombre Institución	N° Folio	Total Pagado	Ver Planillas
CCAF	Los Heroes	2063201404002445	\$ 308.713	<input type="checkbox"/>
Subtotal CCAF			\$ 308.713	
IPSFONASA			\$ 3.584.356	
Tipo Institución	Nombre Institución	N° Folio	Total Pagado	Ver Planillas
IPSFONASA	IPSFONASA	0000000109522151	\$ 3.584.356	<input type="checkbox"/>
Subtotal IPSFONASA			\$ 3.584.356	
APV			\$ 79.403	
Tipo Institución	Nombre Institución	N° Folio	Total Pagado	Ver Planillas
Cias. Seguros de Vida	COMP DE SEG DE VIDA CONSORCIO NACIONAL DE SEG S.A.	2075201404001066	\$ 79.403	<input type="checkbox"/>
Subtotal APV			\$ 79.403	

[Nueva Búsqueda](#)[Descargar Planillas Masivas](#)



69.191.600-6 Ilustre Municipalidad de Pucón (DEPARTAMENTO DE SALUD)

Usuario PreviRed: Sr(a). MUNICIPALIDAD MUNICIPALIDAD DE P.

Mensajes (5)

Datos Empresa

Usuarios

Nómina de Trabajadores

Modificación Masiva

Planillas por Pagar

Imprimir Documentos

[Planillas Pagadas](#)[Certificados de Cotizaciones](#)[Certificado Sence](#)[Documentos Generados](#)[Declaración y No Pago \(DNP\)](#)[Validación AFP-AFC](#)[Validación Isapre](#)[Certificado F30-1 \(DT\)](#)[Validación IPS/Fonasa](#)

Su Ejecutivo

Miriam Monje

☎: 09-56574177

✉: mmonje@previred.com[Iniciar Chat](#)

Ejecutivo Soporte

Buscar Planillas Pagadas para Imprimir

A través de esta opción Ud. podrá obtener todas las planillas pagadas en PreviRed.

Para ver y descargar las planillas presione sobre el ícono de cada Industria.

Nombre Nómina: REMSALUD MAYO2014

Planillas Remuneraciones Mayo 2014

AFP		Total Pagado		Ver Planillas
Tipo Institución	Nombre Institución	N° Folio		
AFP	Capital	2008201405089506	\$ 1.868.024	
AFP	Cuprum	2001201405033493	\$ 3.256.379	
AFP	Habitat	2002201405096679	\$ 828.731	
AFP	Modelo	2009201405063270	\$ 655.162	
AFP	PlanVital	2004201405023953	\$ 52.564	
AFP	Provida	2005201405141399	\$ 5.267.171	
Subtotal AFP			\$ 11.928.031	
ISAPRE		Total Pagado		Ver Planillas
Tipo Institución	Nombre Institución	N° Folio		
ISAPRE	Banmedica	2021201405019486	\$ 206.186	
ISAPRE	Colmena	2024201405016085	\$ 385.828	
ISAPRE	Consalud	2022201405018392	\$ 235.847	
ISAPRE	Isapre Cruz Blanca S.A.	2025201405019748	\$ 238.833	
ISAPRE	Mas Vida	2037201405015216	\$ 2.389.585	
Subtotal ISAPRE			\$ 3.456.279	
MUTUAL		Total Pagado		Ver Planillas
Tipo Institución	Nombre Institución	N° Folio		
MUTUAL	Mutual de Seguridad CChC	2081201405033907	\$ 1.120.876	
Subtotal MUTUAL			\$ 1.120.876	
CCAF		Total Pagado		Ver Planillas
Tipo Institución	Nombre Institución	N° Folio		
CCAF	Los Heroes	2063201405002048	\$ 221.460	
Subtotal CCAF			\$ 221.460	
IPSFONASA		Total Pagado		Ver Planillas
Tipo Institución	Nombre Institución	N° Folio		
IPSFONASA	IPSFONASA	0000000110500286	\$ 2.653.623	
Subtotal IPSFONASA			\$ 2.653.623	
APV		Total Pagado		Ver Planillas
Tipo Institución	Nombre Institución	N° Folio		
Cias. Seguros de Vida	COMP DE SEG DE VIDA CONSORCIO NACIONAL DE SEG S.A.	2075201405001007	\$ 79.932	
Subtotal APV			\$ 79.932	

[Nueva Búsqueda](#)[Descargar Planillas Masivas](#)



69.191.600-6 Ilustre Municipalidad de Pucón (DEPARTAMENTO DE SALUD)

Usuario PreviRed: Sr(a). MUNICIPALIDAD MUNICIPALIDAD DE P.

Mensajes (5)

Datos Empresa

Usuarios

Nómina de Trabajadores

Modificación Masiva

Planillas por Pagar

Imprimir Documentos

[Planillas Pagadas](#)
[Certificados de Cotizaciones](#)
[Certificado Sence](#)
[Documentos Generados](#)
[Declaración y No Pago \(DNP\)](#)
[Validación AFP-AFC](#)
[Validación Isapre](#)
[Certificado F30-1 \(DT\)](#)
[Validación IPS/Fonasa](#)

Su Ejecutivo

Miriam Monje

 ☎: 09-56574177
 ✉: mmonje@previred.com
[Iniciar Chat](#)

Ejecutivo Soporte

Buscar Planillas Pagadas para Imprimir

A través de esta opción Ud. podrá obtener todas las planillas pagadas en PreviRed.

 Para ver y **descargar** las planillas presione sobre el ícono de cada Industria.

Nombre Nómina: RemsaludJunio 2014
Planillas Remuneraciones Junio 2014

AFP		Total Pagado		Ver Planillas
Tipo Institución	Nombre Institución	N° Folio		
AFP	Capital	2008201406076458	\$ 2.072.434	
AFP	Cuprum	2001201406027877	\$ 4.137.791	
AFP	Habitat	2002201406082294	\$ 968.619	
AFP	Modelo	2009201406054565	\$ 723.354	
AFP	PlanVital	2004201406019661	\$ 76.155	
AFP	Provida	2005201406121147	\$ 7.049.248	
Subtotal AFP			\$ 15.027.601	
ISAPRE		Total Pagado		Ver Planillas
Tipo Institución	Nombre Institución	N° Folio		
ISAPRE	Banmedica	2021201406016166	\$ 243.166	
ISAPRE	Colmena	2024201406013718	\$ 422.580	
ISAPRE	Consalud	2022201406015440	\$ 261.252	
ISAPRE	Isapre Cruz Blanca S.A.	2025201406016358	\$ 280.807	
ISAPRE	Mas Vida	2037201406012924	\$ 2.739.795	
Subtotal ISAPRE			\$ 3.947.600	
MUTUAL		Total Pagado		Ver Planillas
Tipo Institución	Nombre Institución	N° Folio		
MUTUAL	Mutual de Seguridad CChC	2081201406028918	\$ 1.433.713	
Subtotal MUTUAL			\$ 1.433.713	
CCAF		Total Pagado		Ver Planillas
Tipo Institución	Nombre Institución	N° Folio		
CCAF	Los Heroes	2063201406001572	\$ 310.504	
Subtotal CCAF			\$ 310.504	
IPSFONASA		Total Pagado		Ver Planillas
Tipo Institución	Nombre Institución	N° Folio		
IPSFONASA	IPSFONASA	0000000111472745	\$ 3.674.812	
Subtotal IPSFONASA			\$ 3.674.812	
APV		Total Pagado		Ver Planillas
Tipo Institución	Nombre Institución	N° Folio		
Cías. Seguros de Vida	COMP DE SEG DE VIDA CONSORCIO NACIONAL DE SEG S.A.	2075201406000985	\$ 80.239	
Subtotal APV			\$ 80.239	

[Nueva Búsqueda](#)
[Descargar Planillas Masivas](#)



MUNICIPALIDAD DE PUCÓN

Decreto N° 990
Pucón, 30/07/2014

Dirección de Administración y Finanzas
AREA SALUD

La Alcaldía ha decretado con esta fecha lo siguiente.

Vistos :

- 1.- El Presupuesto de Ingresos y Gastos aprobados para el presente año.
- 2.- Las facultades que me confiere la Ley N° 18.695. Ley Orgánica Constitucional de Municipalidades.
- 3.- El Decreto Exento N° 001 emitido con fecha 02 de Enero de 2013, que delega la función de firmar "Por Orden del Sr. Alcalde" al Administrador Municipal.

DECRETO

La Dirección de Administración y Finanzas, pagara a Don : MUNICIPALIDAD DE PUCON - DEPTO. DE SALUD Rut 069191600-6
La cantidad de \$: 70,408,420 SETENTA MILLONES CUATROCIENTOS OCHO MIL CUATROCIENTOS VEINTE PESOS
Por concepto de : Remuneraciones mes de Julio
Fecha de Pago : 31/07/2014

DOCUMENTO	NUMERO	FECHA	MONTO \$
PLANILLAS DE SUELDOS	7	30/07/2014	103,524,374

Anótese comuníquese y Archívese.

Contabilícese el presente gasto a las cuentas Presupuestarias que se indican.

CÓDIGO CUENTA	DETALLE	DEBE	HABER
215-21-01-001-001-000	Sueldos base		23,818,548
215-21-01-001-004-002	Asignación de Zona, Art. 26, de la Ley N° 19.378 y Ley N° 19.354		4,763,715
215-21-01-001-009-007	Asignación Especial Transitoria, Art. 45, Ley N° 19.378		1,900,000
215-21-01-001-009-999	Otras Asignaciones Especiales		3,068,265
215-21-01-001-015-001	Asignación Unica, Art. 4, Ley N° 18.717		998,909
215-21-01-001-019-002	Asignación de Responsabilidad Directiva		462,544
215-21-01-001-028-002	Asignación por Desempeño en Condiciones Dificiles		3,748,164
215-21-01-001-031-002	Asignación Post Título, Art. 42, Ley N° 19.378		365,151
215-21-01-001-044-001	Asignación Atención Primaria Salud Ley 19.378		23,818,548
215-21-01-002-002-000	Otras Cotizaciones Previsionales		1,408,448
215-21-01-004-005-000	Trabajos Extraordinarios		1,321,857
215-21-02-001-001-000	Sueldos base		11,851,818
215-21-02-001-004-002	Asignación de Zona, Art. 26, Ley N° 19.378 y Ley N° 19.354		2,370,373
215-21-02-001-009-007	Asignación Especial Transitoria, Art. 45, Ley N° 19.378		4,790,909
215-21-02-001-009-999	Otras Asignaciones Especiales		17,100
215-21-02-001-014-001	Asignación Unica, Art. 4, Ley N° 18.717		586,549
215-21-02-001-018-001	Asignación de Responsabilidad Directiva		548,835
215-21-02-001-027-002	Asignación por Desempeño en Condiciones Dificiles,		1,798,469
215-21-02-001-030-002	Asignación Post Título, Art. 42, Ley N° 19.378		257,396
215-21-02-001-042-001	Asignación de Atención Primaria Salud Ley 19.378		11,851,818
215-21-02-002-002-000	Otras Cotizaciones Previsionales		725,080
215-21-02-004-005-000	Trabajos Extraordinarios		434,306
215-21-03-005-000-000	Suplencias Y Reemplazos		2,613,986
531-01-00-000-000-000	Personal de Planta	65,674,149	
531-02-00-000-000-000	Personal a Contrata	35,232,653	
531-03-00-000-000-000	Otras Remuneraciones	2,613,986	
215-21-02-001-018-001	Asignación de Responsabilidad Directiva	548,835	
215-21-02-001-027-002	Asignación por Desempeño en Condiciones Dificiles,	1,798,469	
215-21-02-001-030-002	Asignación Post Título, Art. 42, Ley N° 19.378	257,396	
215-21-02-001-042-001	Asignación de Atención Primaria Salud Ley 19.378	11,851,818	
215-21-02-002-002-000	Otras Cotizaciones Previsionales	725,080	
215-21-02-004-005-000	Trabajos Extraordinarios	434,306	
215-21-03-005-000-000	Suplencias Y Reemplazos	2,613,986	
215-21-01-001-001-000	Sueldos base	23,818,548	
215-21-01-001-004-002	Asignación de Zona, Art. 26, de la Ley N° 19.378 y Ley N° 19.354	4,763,715	
215-21-01-001-009-007	Asignación Especial Transitoria, Art. 45, Ley N° 19.378	1,900,000	
215-21-01-001-009-999	Otras Asignaciones Especiales	3,068,265	
215-21-01-001-015-001	Asignación Unica, Art. 4, Ley N° 18.717	998,909	
215-21-01-001-019-002	Asignación de Responsabilidad Directiva	462,544	
215-21-01-001-028-002	Asignación por Desempeño en Condiciones Dificiles	3,748,164	

215-21-01-001-044-001	Asignación Atención Primaria Salud Ley 19.378	23,818,548	
215-21-01-002-002-000	Otras Cotizaciones Previsionales	1,408,448	
215-21-01-004-005-000	Trabajos Extraordinarios	1,321,857	
215-21-02-001-001-000	Sueldos base	11,851,818	
215-21-02-001-004-002	Asignación de Zona, Art. 26, Ley N° 19.378 y Ley N° 19.354	2,370,373	
215-21-02-001-009-007	Asignación Especial Transitoria, Art. 45, Ley N° 19.378	4,790,909	
215-21-02-001-009-999	Otras Asignaciones Especiales	17,100	
215-21-02-001-014-001	Asignación Unica, Art. 4, Ley N° 18.717	586,549	
114-08-01-000-000-000	Otros Deudores Financieros-Cargas Familiares	3,586	
214-10-00-000-000-000	Retenciones Previsionales 61301		19,121,100
214-11-02-000-000-000	Retenciones Tributarias Impuesto Unico a los Trab.		1,559,139
214-12-00-000-000-000	Retenciones Voluntarias 61301		12,435,715
214-13-00-000-000-000	Retenciones Judiciales y Similares 61301		410,000
214-13-00-000-000-000	Retenciones Judiciales y Similares 61301	410,000	
111-02-01-000-000-000	Banco Estado Salud		70,408,420
Sumas Iguales		207,455,162	207,455,162

REFRENDACION

Cuenta	215-21-02-001-018-001	215-21-02-001-027-002	215-21-02-001-030-002	215-21-02-001-042-001	215-21-02-002-002-000
Presupuesto Vigente	4,520,000	20,175,000	2,524,000	108,488,178	6,537,596
Total Comprometido	3,841,845	11,778,292	1,181,602	69,325,529	4,785,040
Saldo x Comprometer	678,155	8,396,708	1,342,398	37,162,649	1,752,556

[Handwritten signature]
 SECRETARIA MUNICIPAL
 DIRECCION DE CONTROL
 DIRECTOR DE CONTROL
 PUCON

[Handwritten signature]
 ADMINISTRADOR MUNICIPAL
 JEFE SECC. FINANZAS SALUD

Avda. Bernardo O'Higgins 483 Pucón. Fono: (45) - 293000/293086 Fax: (45) - 293085. E-mail: finanzas@municipalidadpucon.cl

BOLETO DE REMUNERACIONES MES DE

JULIO 2014.

Oblig: 976.
EQ: 1185
JA: 990
EP: 990

TOTAL REMUNERACIONES PERSONAL DE PLANTA			65,674,149
SUELDO BASE	21.01.001.001	23,818,548	
ASIG PRIMARIA	21.01.001.044.001	23,818,548	
ASIG ZONA	21.01.001.004.002	4,763,715	
ASIG RESPONSABILIDAD	21.01.001.019.002	462,544	
ASIG DESEMPEÑO DIFÍCIL	21.01.001.028.002	3,748,164	
ASIG DESEMPEÑO COLECTIVO	21.01.003.002.003	0	
ASIG POSTTÍTULO	21.01.001.031.002	365,151	
ASIG MUNICIPAL	21.01.001.009.007	1,900,000	
PLANILLA COMPLEMENTARIA	21.01.001.009.999	2,799,185	
ASIG LEY 18.717	21.01.001.015.001	998,909	
ASIG DE MÉRITO	21.01.003.003.005	0	
HORAS EXTRAS	21.01.004.005	1,321,857	
DIF SUELDO	21.01.001.001	0	
OTRAS ASIG. ESPECIALES	21.01.001.999	269,080	
ASIG MOVILIZACIÓN	21.01.001.999	0	
BONO ESCOLAR	21.01.005.002	0	
Bono Adicional Escolaridad	21.01.005.004	0	
APORTE EMPLEADOR	21.01.002.002	1,408,448	
APORTE LEY 20305		0	
TOTAL REMUNERACIONES PERSONAL DE CONTRATA			35,232,653
SUELDO BASE	21.02.001.001	11,851,818	
ASIG PRIMARIA	21.02.001.042.001	11,851,818	
ASIG ZONA	21.02.001.004.002	2,370,373	
ASIG RESPONSABILIDAD	21.02.001.018.001	548,835	
ASIG DESEMPEÑO DIFÍCIL	21.02.001.028.002	1,798,469	
ASIG DESEMPEÑO COLECTIVO	21.02.003.002.003	0	
ASIG POSTTÍTULO	21.02.001.031.002	257,396	
ASIG MUNICIPAL	21.02.001.009.007	4,790,909	
ASIG LEY 18.717	21.02.001.014.001	586,549	
OTRAS ASIG. ESPECIALES	21.01.002.999	17,100	
ASIG DE MÉRITO	21.02.003.003.005	0	
HORAS EXTRAS	21.02.004.005	434,306	
DIF SUELDO	21.01.001.001	0	
OTRAS ASIG. ESPECIALES	21.02.005.003	0	
ASIG MOVILIZACIÓN	21.02.005.003	0	
BONO ESCOLAR	21.02.005.002	0	
BONO ESCOLAR ADICIONAL	21.02.005.004	0	
APORTE EMPLEADOR	21.02.002.002	725,080	
SUB TOTAL			103,520,788
ASIGNACION FAMILIAR 114.08.01			0
ASIG. FAMILIAR PLANTA	21.01.001.014.000	0	3,586
ASIG. FAMILIAR CONTRATA	21.02.001.013.002	3,586	0
ASIG. FAMILIAR	21.03.005.001.006	0	0
ASIG. FAMILIAR CÓDIGO TRABAJO	21.03.004.005.005	0	0
TOTAL COSTO REMUNERACIONES			103,524,374

RESUMEN	PLANTA	PLAZO FIJO	SUPLENCIA	COD. TRABAJO	RESUMEN	103,524,374
TOTAL A PAGAR BANCO ESTADO	111.02.000					70,408,420
LIQUIDOS	41,608,174	26,302,563	2,087,683	0	69,998,420	
RETENCION JUDICIAL	410,000	0	0	0	410,000	
INTEGRO IMPTO A LA RENTA	978,661	575,721	4,757	0	1,559,139	1,559,139
TOTAL COTIZACIONES PREVIS.	214.10.000					19,121,100
COTIZACIONES PREVIS.	10,850,101	5,619,514	456,694	0	16,926,309	
PAGO COTIZ Y APORTES EMPLEADOR MUTUAL	747,707	383,343	32,929	0	1,163,979	
PAGO COTIZ Y APORTES EMPLEADOR SIS	660,741	341,737	28,334	0	1,030,812	
PAGO COTIZ Y APORTES EMPLEADOR LEY 20305	0	0	0	0	0	
DESCUENTOS AUTORIZADOS	214.12.000					12,435,715
PAGO COTIZAC VOLUNTARIA	220,000	50,000	0	0	270,000	
PAGO COTIZACION APV	580,000	120,000	0	0	700,000	
AHORRO VOLUNTARIO PREVISIONAL	80,368	15,000	0	0	95,368	
DESCOTOS AUTORIZADOS.	9,538,397	1,828,361	3,589	0	11,370,347	

RESUMEN REMUNERACIONES POR ESTABLECIMIENTO

TODOS
(TODOS)

MES: JULIO AÑO: 2014

TOTAL ESTABLECIMIENTOS

SUELDO BASE:	36,718,724	MOVILIZACION	0	% MUTUAL	1,163,979
ASIG. ATENCION PRIM.	36,718,724	COLACION	0	IMPOSICIONES	16,926,309
ASIG. RESPONSA. ASIG. RESP. JEFE	1,011,379	PERDIDA CAJA ASIG. FAMILIAR	0	COT. CESANTIA	0
PROG. ASIG. DES. DIFICIL	0	ASIG. FAM. MATER.	0	COT. VOLUNTARIA	270,000
ASIG. POST TITULOS	622,547	ASIG. RETRO.	0	AHO.PREV.VOL	95,368
ASIG. MUNICIPAL	0	ASIG RETRO. MATER.	0	IMP. UNICO	1,559,139
ASIG. LEY 19429	0	LEY 18566	0	DCTOS. VARIOS	12,480,347
ASIG. ZONA	7,343,761	OTROS HABERES	0	TOTAL HABERES	101,329,583
ASIG. COMP. ZONA	1,637,385	MONTO HRS EXT. 50	134,539	TOTAL IMPONIBLE	91,835,903
MONTO HRS EXT. 25				BASE IMPONIBLE	90,231,376
				BASE TRIBUTABLE LIQUIDO	84,281,170
				APORTE CESANTIA	0
				APORTE	0
				D.CONVENIDO	0
				APORTE	0
				C.INDEMNIZ.	0
				APORTE LEY 20.305.	0
				SIS EMPLEADOR.	1,030,812
				TOTAL COSTO	103,524,374

OTRAS ASIG. 230,573

OTRAS ASIGNACIONES	OTROS HABERES		DESCUENTOS VARIOS		
ASIGNACION MOVI	36,700	ASIG. MUNICIPAL	6,690,909	CTA.AHORRO VOLU	710,000
LEY 18.717	1,665,835	PLANILLA COMPLE	2,799,185	HORAS DE ATRASO	140,885
ASIG.DES. DIFIC ASIGNACION COND	5,696,829 249,480			RETENCION JUDIC	410,000
				SERVICIO BIENES	247,200
				SERVICIO BIENES	119,454
				HDI SEGUROS	69,287
				COOPEUCH	1,776,813
				DEPTO.	
				AFUSAM	265,668
				ACC. DEPTO.SAL	72,450
				MUTUAL DE	578,142
				SEGUR	
				LOS HEROES DESC	4,891,788
				COOPEUCH	123,218
				AFUSA	
				POLIZA CONDUCIR	3,048
				AHORRO	35,000
				COOPEUCH	
				METLIFE CHILE D	24,062
				SOC.COOP.AHORR	636,349
				O	
				CHILENA CONSOLI	105,881
				CONVENIO	158,640
				ALBANO	
				COANIQUEM	19,500
				SEGUROS VIDA SE	2,908
				ACCIONES AFUSA	85,275
				FUNDACION	36,000
				ARTUR	
				CARILION EMILI	404,760